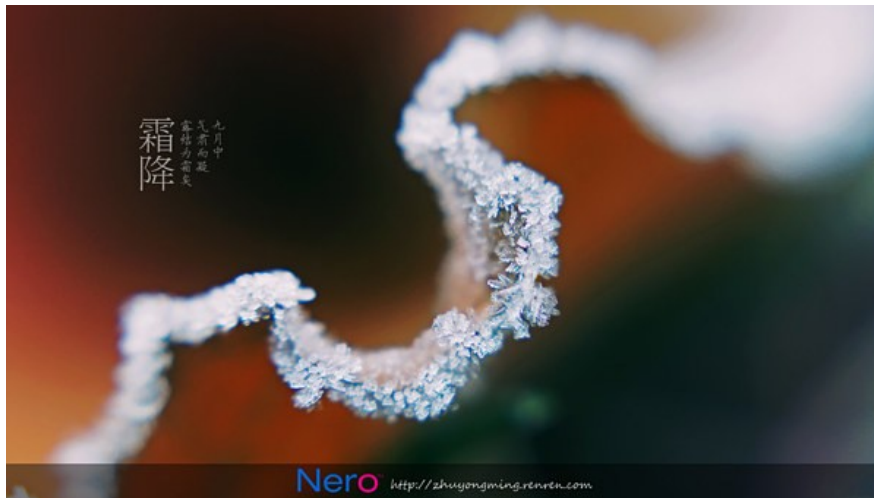


# ようこそ！でわ村ガルテンへ



## 24節気

寒露・・・10月 8日頃

霜降・・・10月23日頃

## 第10節

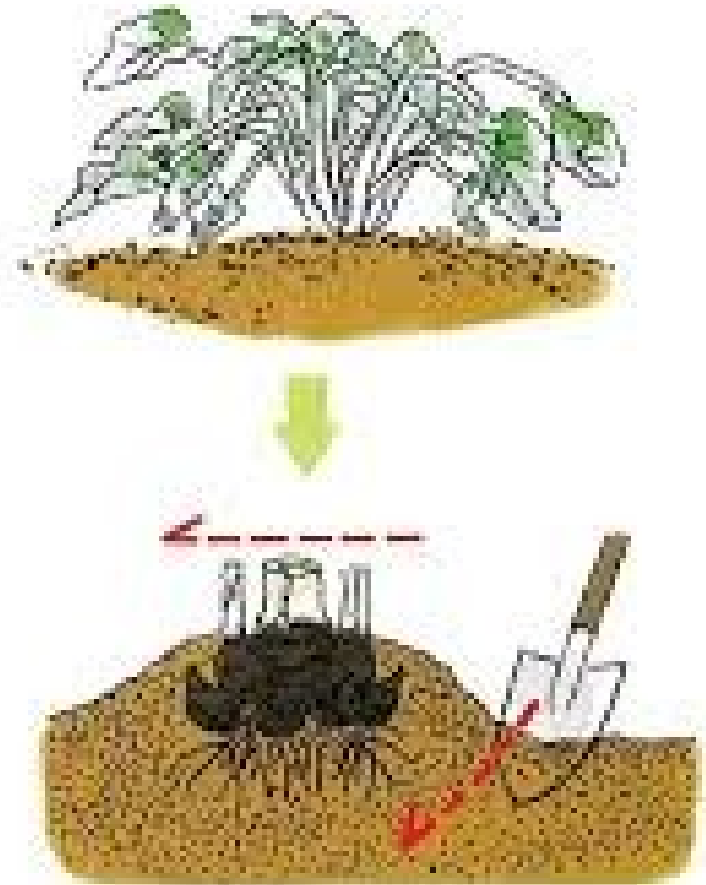
- ・ 収穫と保存
- ・ 番外編 タマネギ

10月  
でわ村ガルテン  
井出農園

# 収穫




- 1、畑で土を落とす
- 2、イモをはぎ取る
- 3、茎や根を取る
- 4、土を落とす



# サトイモの保存

新聞紙で包む

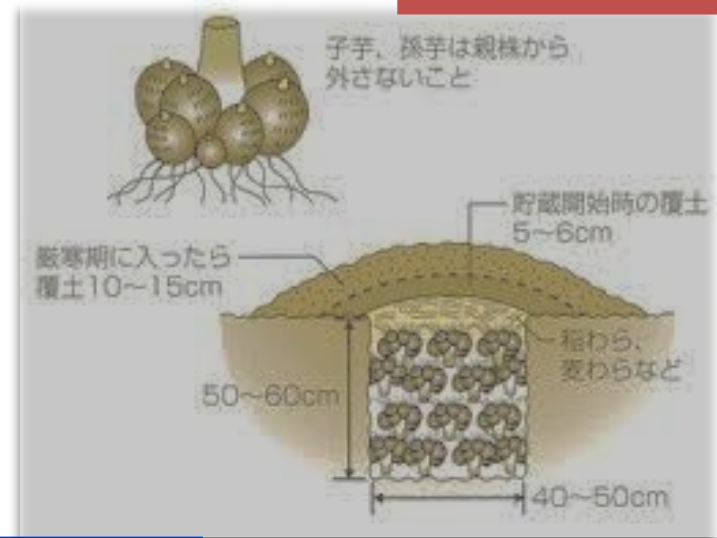
乾燥しないように全体を  
新聞紙で包んで保存する



1月までの保存



下茹で  
冷凍保存



長期保存

# •レタスの収穫

## ☑ベビーレタス

- ▶間引きしながら、順次収穫

## ☑大株レタス

- ▶外葉から順次収穫
- ▶最後に、株ごと引き抜く
- ▶15℃以下になると成長が鈍くなります



# ・収穫と保存

## ☑収穫

- ▶ 結球し大きくなったら

## ☑保存

- ▶ 畑に置いたままで保存
- ▶ 15度以下で、成長ストップ

## ☑霜焼け防止

- ▶ トンネルやベタ掛けなど



# 収穫と保存

ハクサイ

- 結球
  - 頂上をつかみ、感触で
  - 収穫は遅れても OK  
(2～3月塔立ち)



- 霜降り対策 畑で1月まで
  - 外葉を寄せ、ヒモで結ぶ
  - トンネルをかけたまま



# 収穫

- 地上部の径が 10 cm程度になったら  
順次収穫（～1月）
- 寒さらしダイコン（寒さで甘味がでる）



# 春収穫 タマネギ の育て方

ユリ科





タマネギ

# ウネ作り

日程・・・11月1日までに完成

元肥・・・平ウネ + 全体施肥

普通化成200g + ようりん100g / ウネ


## 平うね

肩幅 60～65cm  
すそ幅 70cm程度  
高さ 10cm



# マルチシート

- 目的 地温維持 霜柱対策
- 5条 15cm 株間 15cm マルチ9515
- マルチ穴に、苗を1本ずつ植える  
根元を植え穴に押し込む、根を切らないこと



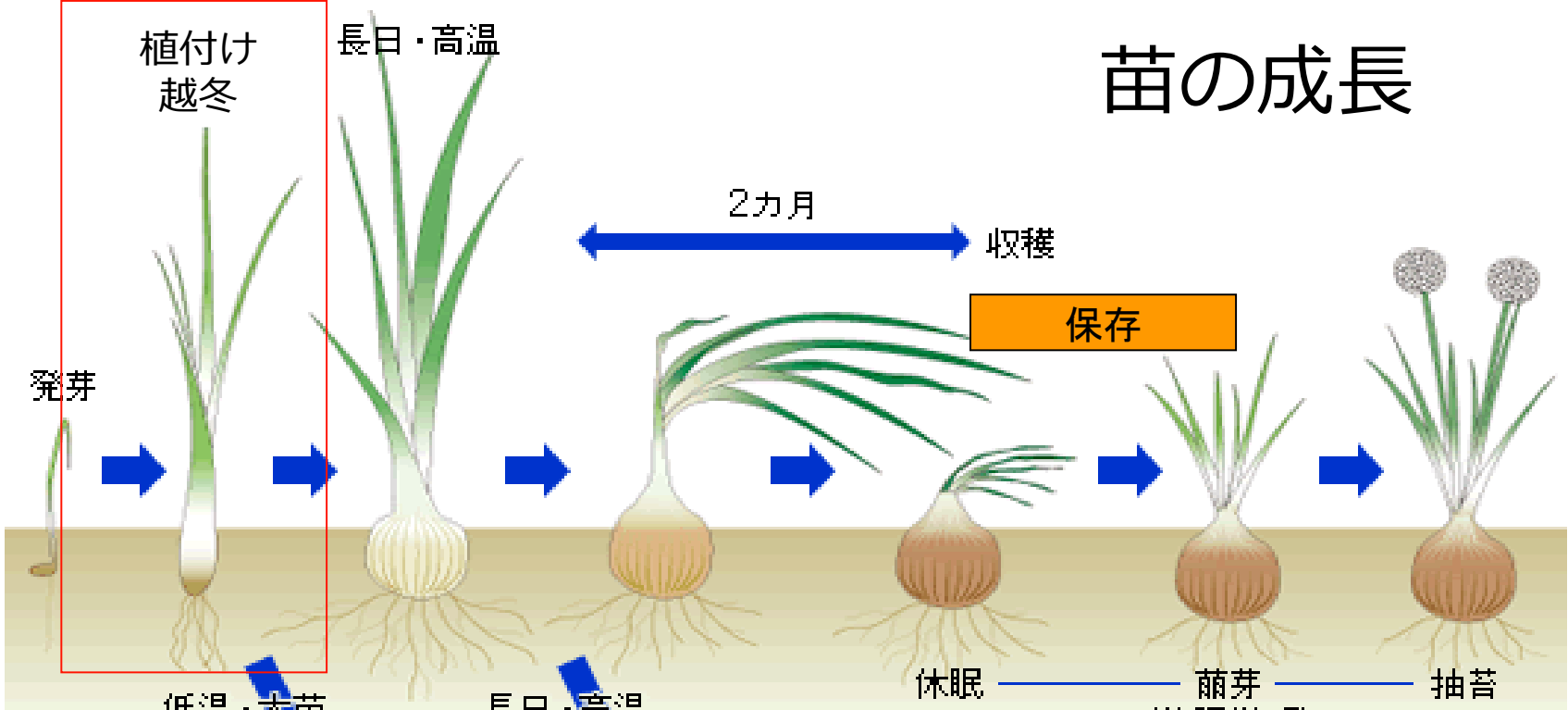
タマネギ

# 苗の購入

- 時期 10月下旬
- 50~70本/ウネ
- 長すぎる場合  
根元から20cmで、穂先をカット



# 苗の成長



低温・大苗

不時抽苔

長日・高温

青立ち

# タマネギの成長

