

# ようこそ！でわ村ガルテンへ



## 24節気

穀雨・・・4月20日頃

立夏・・・5月 5日頃

小満・・・5月20日頃

第5節

手入れ  
収穫

5月

でわ村ガルテン

井出農園


# 野菜の手入れ

- 適正な数に
  - － 間引き
  - － わき目欠き
- 成長の補助に
  - － 支柱
  - － 追肥
  - － 土寄せ
  - － 除草
- 防疫、防虫（鳥）
  - － 物理的対処
    - 防虫トンネル
    - べた掛け
  - － 農薬対処
    - オルトラン
    - アーリーセーフ
    - デナポン
  - － その他

約1カ月後に

# 芽欠き・土寄せ

- ☑ 芽欠き
  - ▶ 元気な茎を2本残す
- ☑ 土寄せ
  - ▶ イモに太陽を当てないように  
→ 土をかける
- ☑ 追肥
  - ▶ 1回だけ 株周りに
  - ▶ 高度化成 60g / ウネ



# 追肥・土寄せ・害虫対策

- ☑ 追肥・・・本葉 5 ～ 6 枚の頃、マルチ穴に
  - ▶ 高度化成肥料 **60 g** /ウネ肥料のやりすぎは、実付きが悪くなります
  
- ☑ 摘心・・・本葉 5 ～ 6 枚の頃 新芽をつまむ
- ☑ 土寄せ・・・根元に寄せる
  
- ☑ 害虫対策・・・5月～
  - ▶ アブラムシ・・・
  - ▶ アーリーセーフを散布



# 害虫対策

## トップドレッシングで…



アワノメイガ 対策  
「三明ベナポン粒剤5」

**10g/ウネ**

収穫21日前まで

1回目

雄穂抽出時

2回目

雌穂（錦糸）抽出時

# 受粉・芽欠き

- ☑ 受粉促進
  - ▶ 先端の雄穂から花粉を飛ばす
- ☑ 雌穂（錦糸）の剪定
  - ▶ 1番果を残し、他はもぎ取る  
（2番果は残しても良い）
  - ▶ 3番果は育たない
- ☑ 3番果はヤングコーンで
  - ▶ 実が10cm位になった頃
  - ▶ 中華炒めに
  - ▶ お肉のお供に



# 発芽・・・双葉～本葉

- ☑ 発芽期・・・葉は双葉、根はゴボウ根状
- ☑ 幼苗期・・・葉は本葉、根がヒゲ根状  
本葉3枚で 5cm間隔に間引き  
本葉5枚で 10cm間隔に間引き



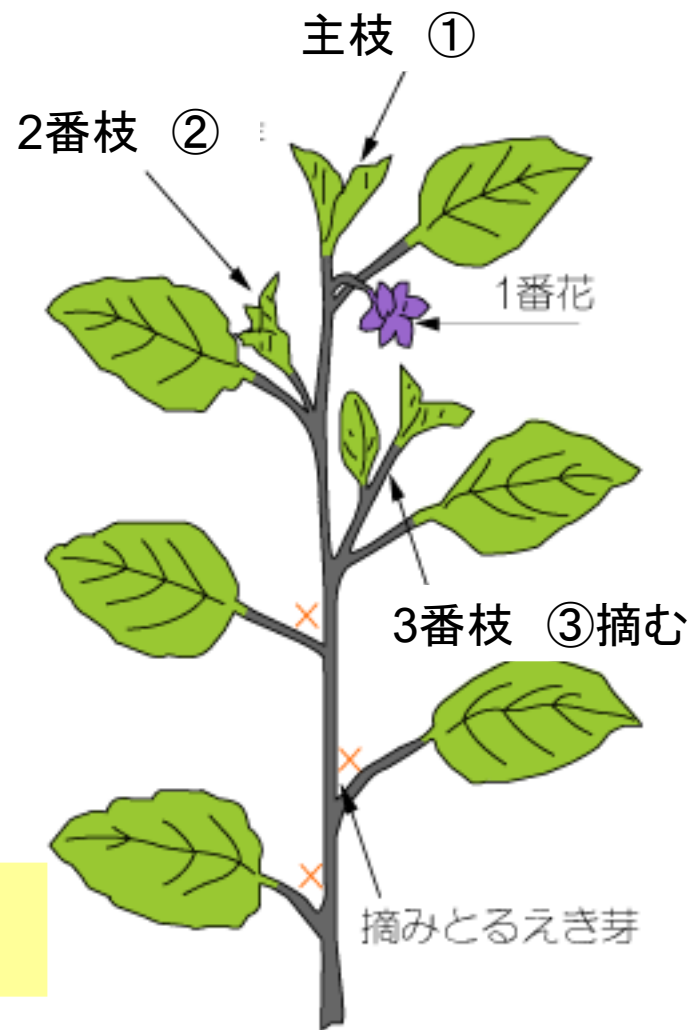
# わき芽欠き・・・仕立て

## ☑ 整枝・・・仕立て

## ☑ 2本型（高丈）仕立て

- ▶ ①主枝
- ▶ ②2番枝（1番花直下）
- ▶ ①②番枝にでるワキ芽


1番花に実がつく頃は、まだ成長期  
葉茎の成長を優先し、早めに欠く





# わき芽欠き

ナス



# 支柱の立て方

ナス



垂直仕立て



X仕立て

M仕立て

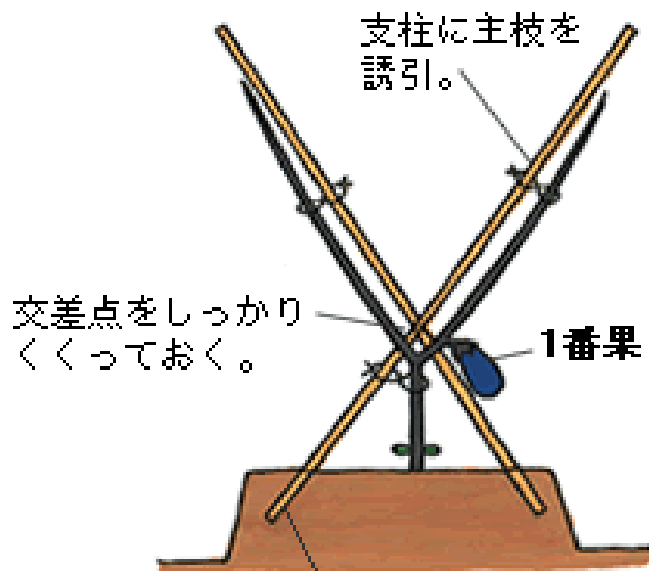


# 2本仕立て

# 3本仕立て

## 支柱の立て方

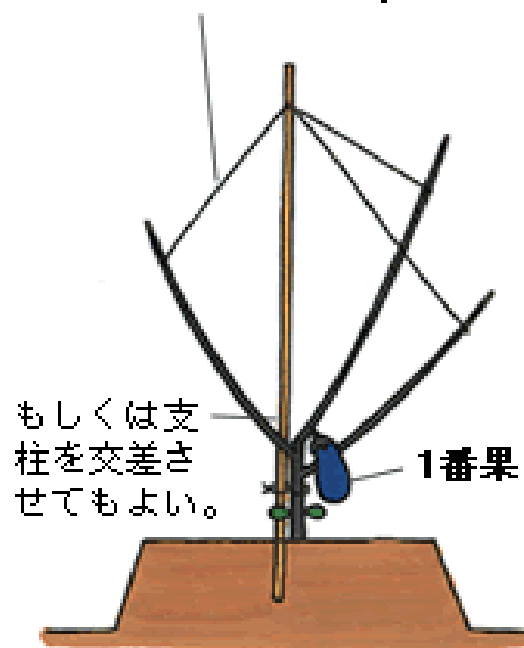
支柱を交差させて立てる。



支柱は土中へ十分に挿しておく。

2本仕立て

ヒモで主枝をつり下げるようにしてもよい。



3本仕立て

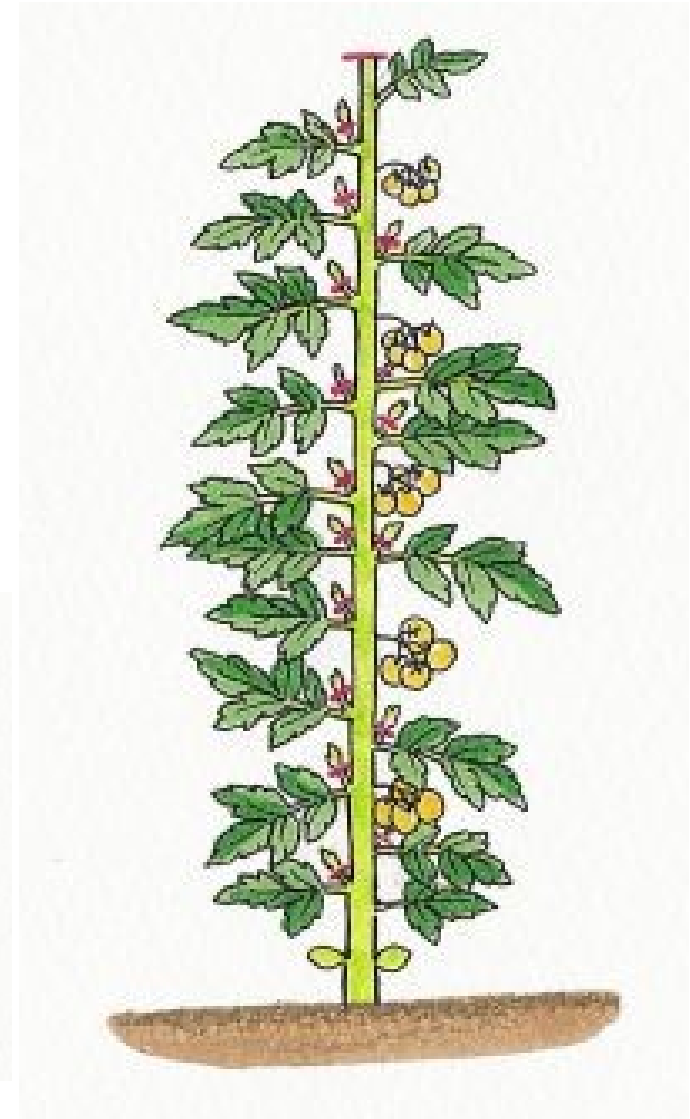

# わき芽欠き……一本仕立て

わき芽

- ☑ 主幹と本葉の間の芽
- ☑ すべて摘み取る

花芽（実）

- ☑ 5段つけて摘心

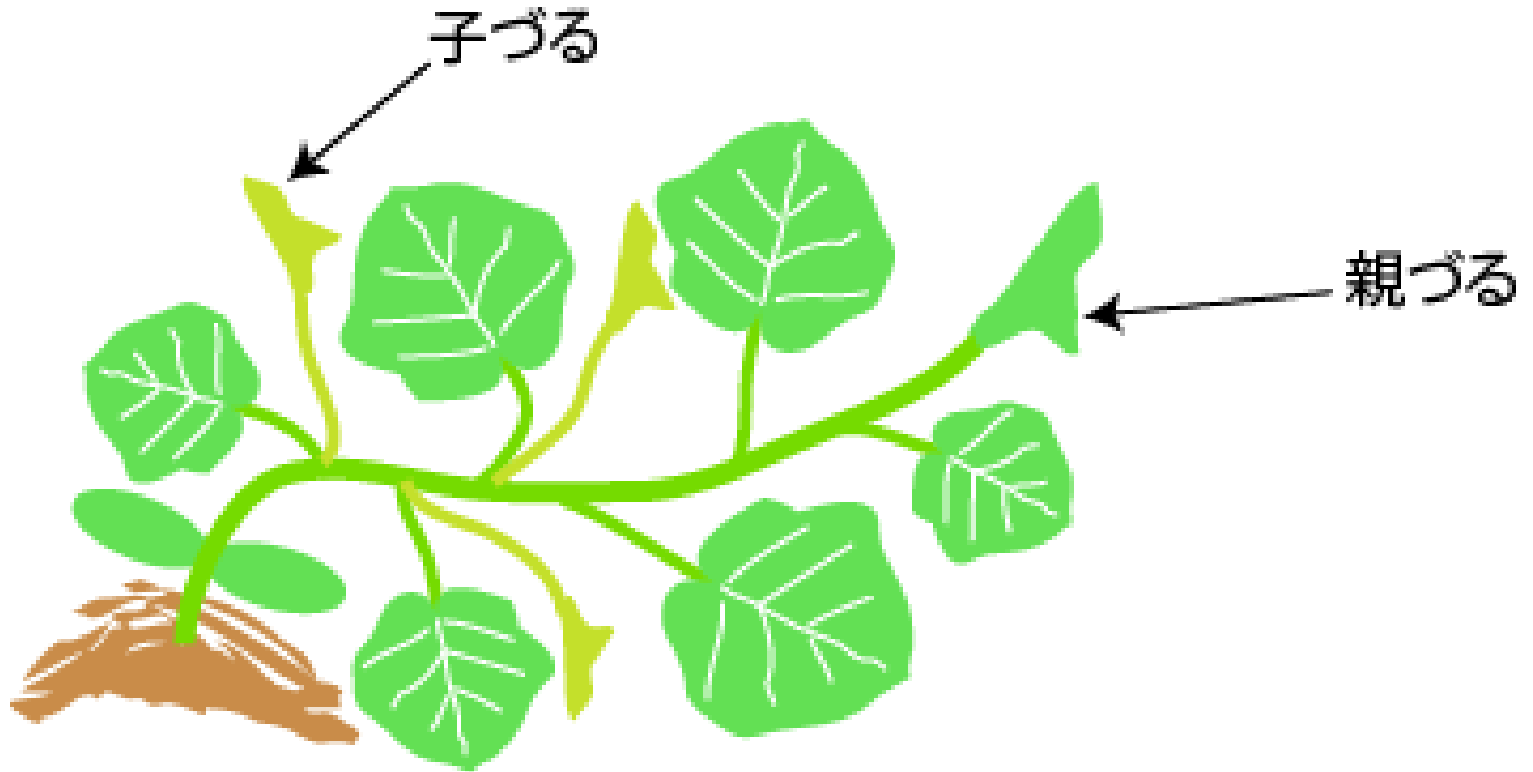


# トマトのわき芽……全部欠く



# キュウリ・カボチャ

親ツル (主茎)  
小ツル (わき芽・枝)



# キュウリ・・・わき芽欠きの例

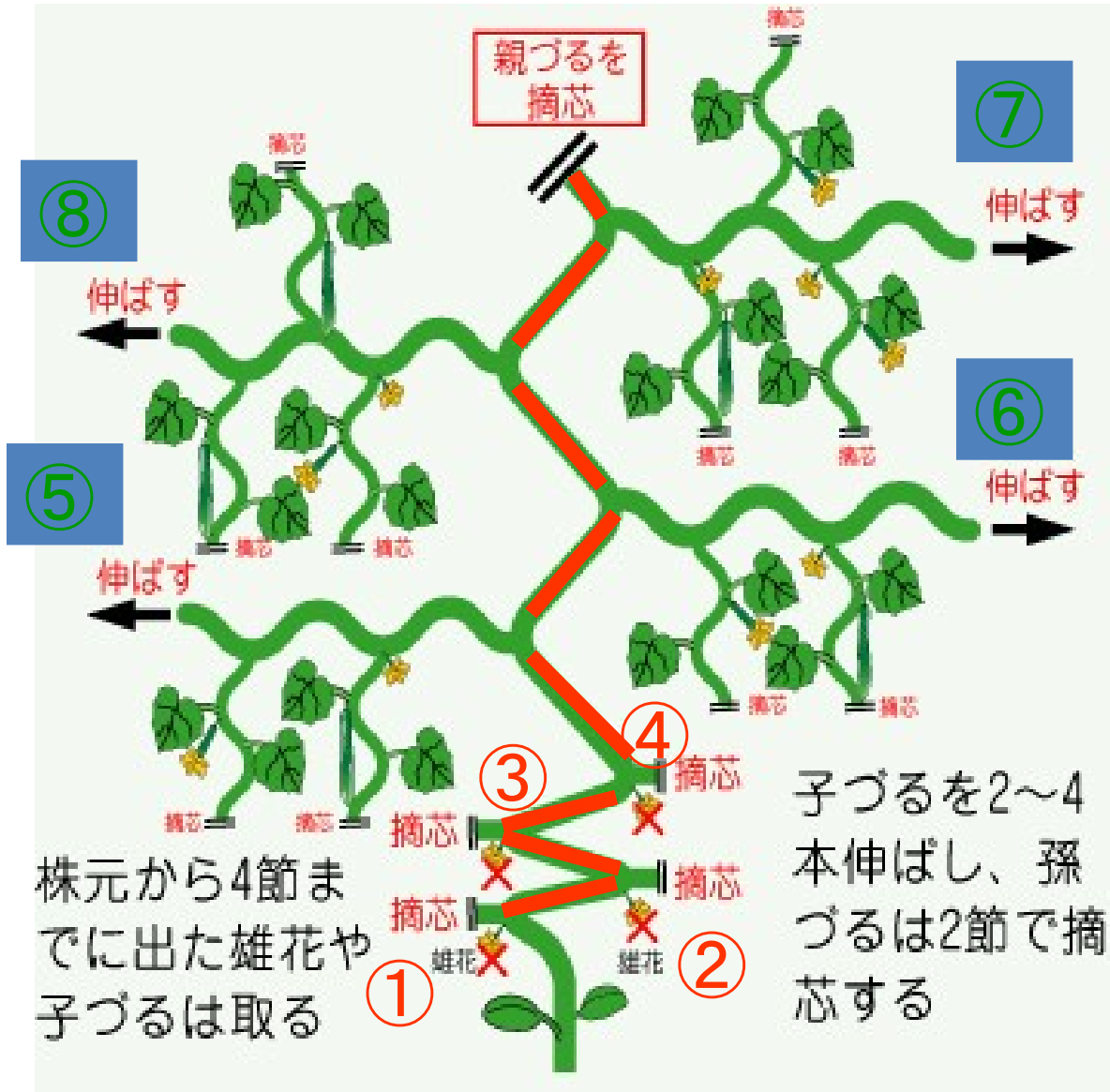
## 親ヅル摘心

## 子ヅル処理

子ヅル4本仕立て  
孫ヅルは2節残し  
摘心する

## わき芽取り

株元から4節までに出た雄花や  
子づるは取る



# 支柱の立て方

《ご参考》



1本支え



格子式



合掌式



アーチ式



詳細は農園見本で、ご説明します



# 追肥

毎月1回

- 芽欠き
  - 元気な茎を1～2本残す
- 追肥
  - 毎月 株周り マルチの外へ
  - 高度化成 60g / ウネ



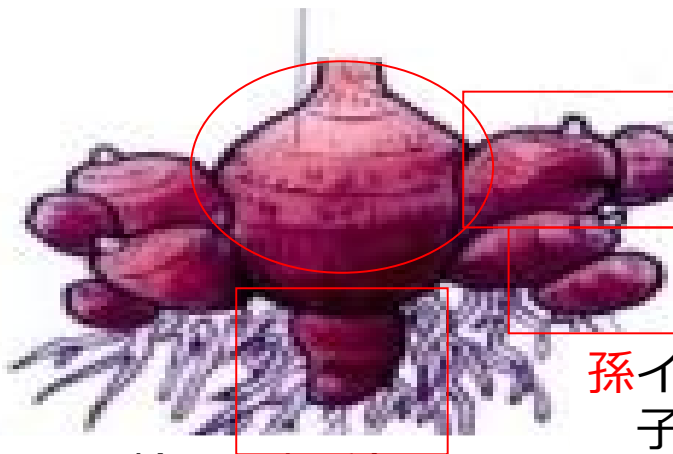
10月上旬頃

試堀～

# 収穫

**親イモ**（食べられる）

タネイモから出た芽が大きく  
なり茎が変化したもの  
水分が少ない、ホッコリ感



**子イモ**（食べられる）

親イモについているイモ  
やや水分が少ない

**孫イモ**（主食部分）

子イモの子供  
やわらかい 絹担ぎ

**種イモ**（捨てる部分）

発芽成長の養分補給  
次第に細る

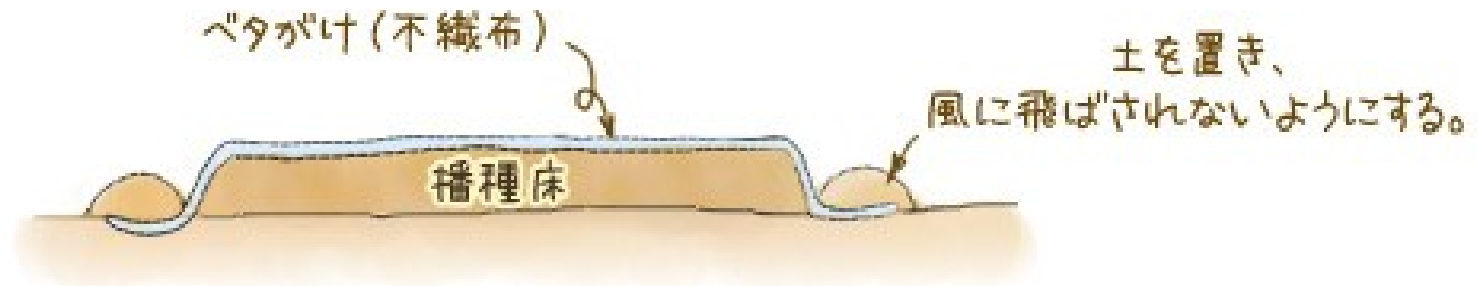
## 【里芋根株の構造】

# ベタ掛けシート・トンネル

- 害虫を寄付けない

不織布

小型野菜向け

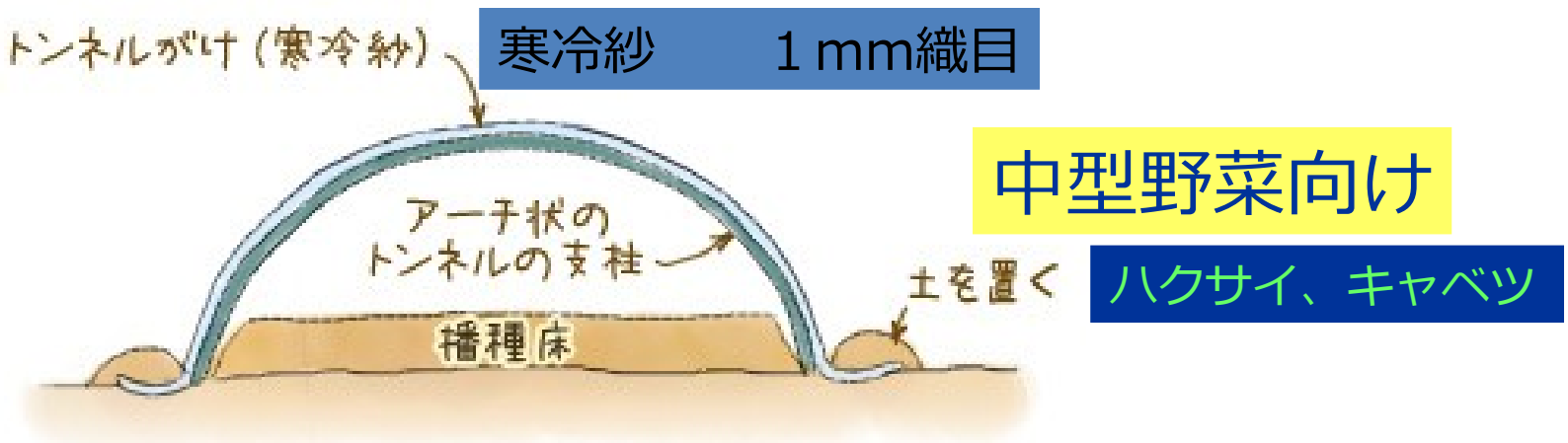


トンネル掛け(寒冷紗)

寒冷紗

1mm織目

中型野菜向け



# 果実ネット & 袋

- ネットゴミ袋
  - トウモロコシ、トマト
  - 虫よけ、鳥よけ
- ナシ袋など
  - 虫よけ
  - 日除け



# 防疫防虫剤　アーリーセーフ

- 適用
  - －ハダニ、アブラムシ、コナジラミ、
  - －うどんこ病
- 天然物（ヤシ油）由来の有効成分
  - －有機JAS規格で使用可、収穫前日まで使用可
- 使用方法
  - －スプレーに300倍希釈液を準備しています
  - －適用対象を見つけたら、散布してください