

ようこそ！でわ村ガルテンへ



24節気

清明・・・4月 5日頃

穀雨・・・4月20日頃

立夏・・・5月 5日頃

第3節

- ・ニンジン
- ・ナス
- ・キュウリ

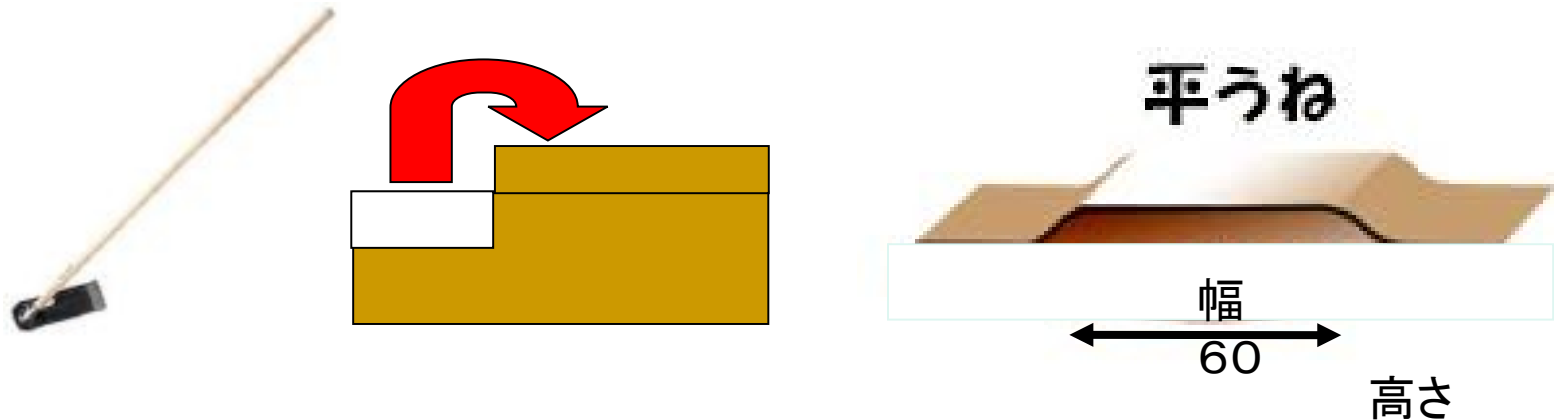
4月中旬
でわ村ガルテン
井出農園

ニンジンの栽培

- 生育温度は 15～25℃
- 春まきと夏まき 共に可能
 - 4月まき 7月～収穫 <時知らず5寸>
 - 7月まき 10月～収穫 <黒田5寸>
- 生育期間は90日～
- 無農薬栽培
 - 比較的病害虫に強い
 - ベタ掛けシート、トンネルなど

ウネ作り

- 平ウネ 幅60cm 高さ10cm
- 元肥・・・
 - 高度化成 120g / ウネ
 - 全体施肥



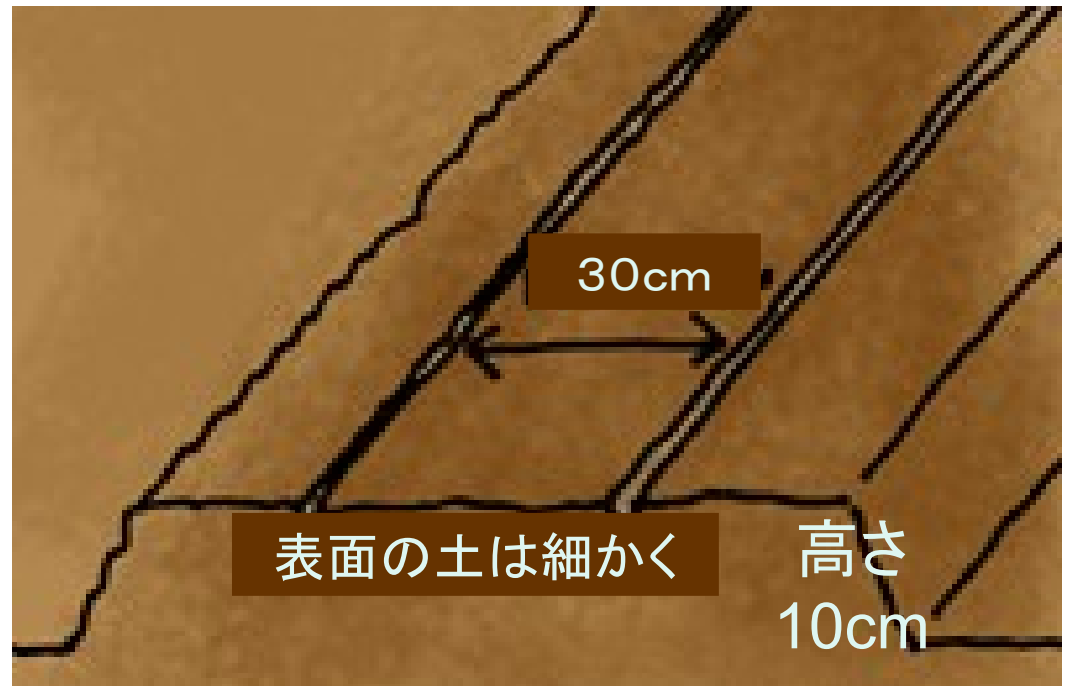
タネまき 【スジまき】^{ニンジン}

① 2条 条間30cm

径12mmの支柱を土に押付け、深さ1cmの溝を作る

② タネまき

タネ間隔2cm



発芽について

ニンジン


- タネの性状
 - 約2mm長の薄い形状
 - 好光性・・・深まきはNG
 - 乾燥しやすい



秋
春

黒田5寸
時知らず

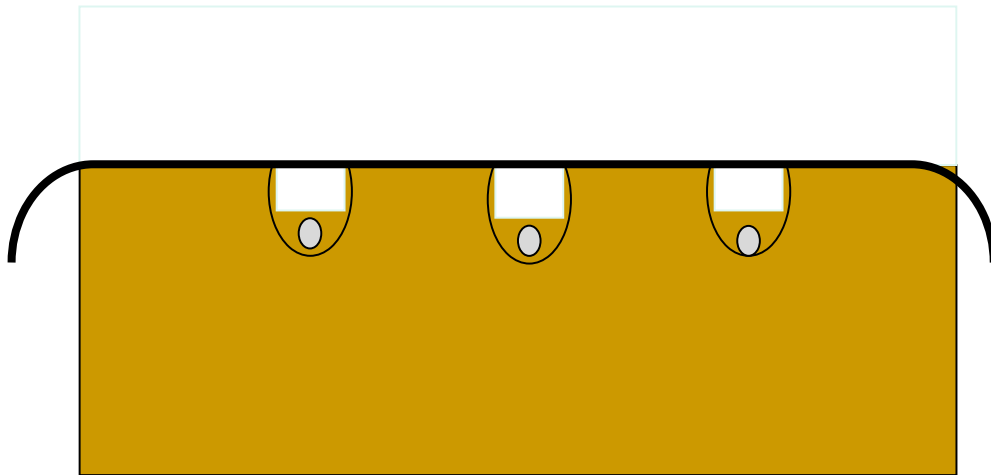
- タネまき
 - 薄く土をかける
 - 展圧：種と土を密着する
 - 散水：たっぷり
 - 乾燥防止：ベタ掛けシート
(モミガラ 堆肥)



ニンジン

種まきのポイント

- タネ溝は深め 2cm マルチ穴に1粒ずつまく
- 土かけは浅く 5mm程度、しっかりと展圧する
- たっぷりと水やりする
- ベタ掛けシートを掛ける



ナス・キュウリの栽培

- 夏の暑さに負けず、良い実をならせるために

苗の選び方



生育適温 20～30℃

土作り方法



生育適温 18～28℃

12℃以下・35℃超え・・・生育不良となる

植付け

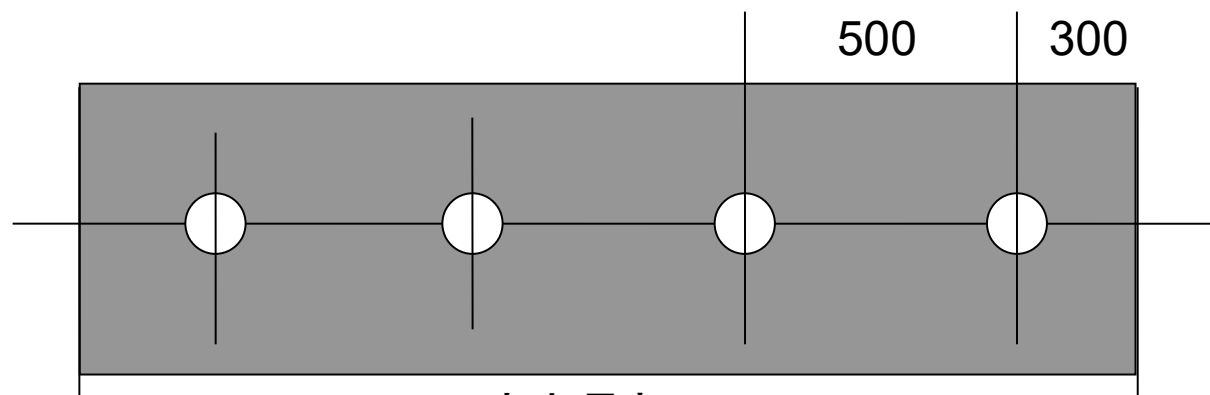
キュウリ・ナス共通

- 黒マルチシート（穴なし）

✂️ 植え穴 孔径約 10 cm 間隔 50 cm

– ハサミ ショベル

– 専用穴あけ器



苗の購入時期

キュウリ・ナス共通

- 購入先

- ホームセンター
- 園芸店



- 時期

←4月上旬～5月連休まで 在庫豊富

←植え時期

-4月中旬～ 寒さ対策を

-5月上中旬～ 適期

早植え


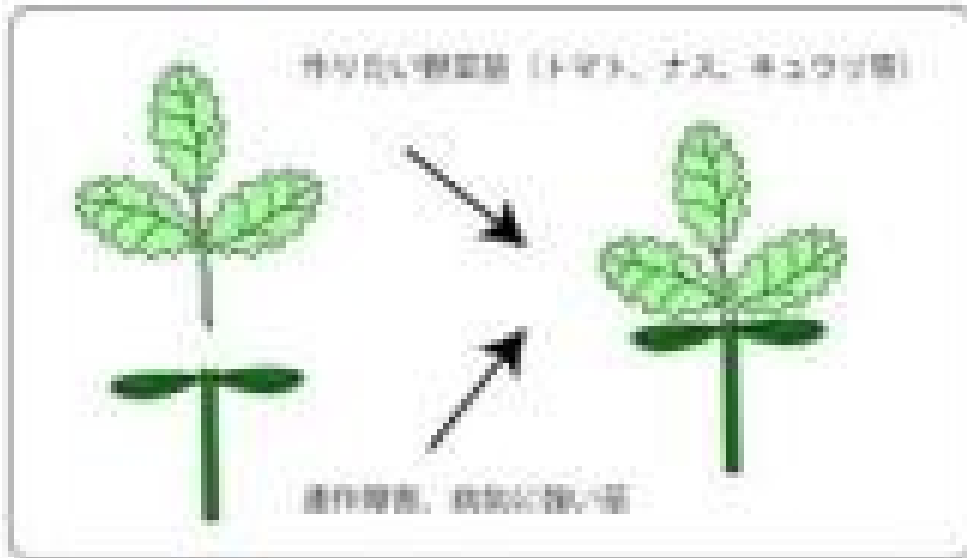
接木苗とは？

キュウリ・ナス共通

- ☑ **自根苗** ・ ・ 自然生育の苗
100円程度
- ☑ **接木苗** ・ ・ 丈夫な**台木**に接ぎ木した苗
300円程度

安い！

耐病性あり！



ナス類

ナス科

千両2号
中長系



長ナス



水ナス




賀茂ナス
丸系



白ナス

ピーマン・トウガラシ類 ナス科

甘い



辛い

青とうがらし (福耳)

緑ピーマン

パプリカ

万願寺とうがらし (完熟)

緑ピーマン (ピー太郎)

青とうがらし (ししとう)

©2009/2010 株式会社 味の素

トマト

ナス科

- ミニトマト = 育てやすい
 - アイコ : 強い
 - ナイアガラ他 : 丸型



アイコ

- 大玉トマト
 - ホーム桃太郎 : 家庭菜園向き
 - 麗夏 : 裂果少ない



桃太郎

キュウリ ウリ科



朱かぼ 636g

坊ちゃん 474g

栗坊 525g

カボチャ



コリンキー



キュウリ



ズッキーニ

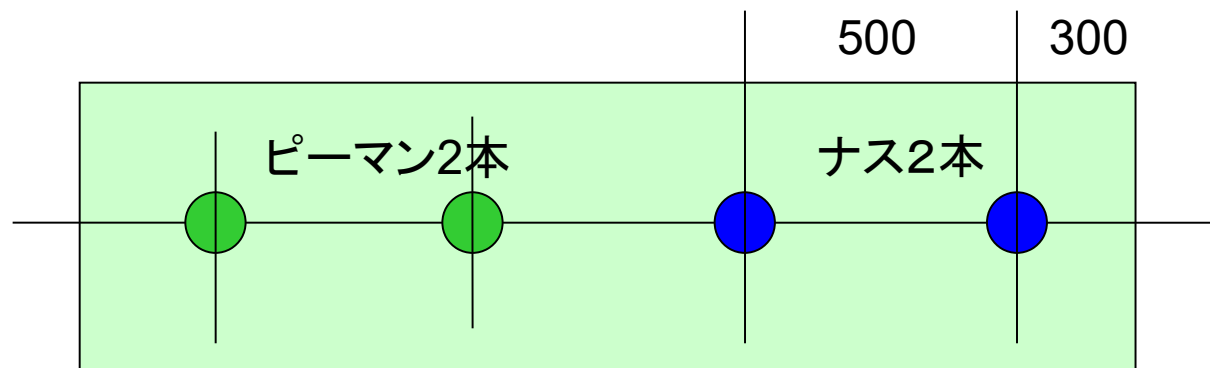


ミニスイカ

ゴーヤ
メロン・・・なども
どうぞ

何をどれだけ植えるか

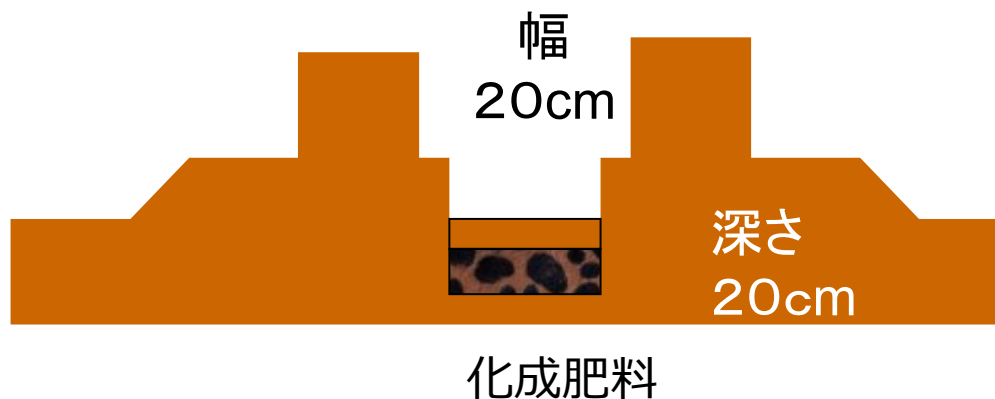
- ナスのウネ・・・ナス科 4本
 - ナス2株 + ピーマン2株
 - ナス2株 + ピーマン + ミニトマト
 - ナス + ピーマン + トマト + ミニトマト



ウネ作り 作条施肥

キュウリ・ナス共通

さく条施肥



溝を掘る

幅20cm 深さ20cm~

施肥+埋め戻し

幅20cm 深さ20cm~



全体施肥 + 作条施肥

キュウリ・ナス共通

① 作条施肥

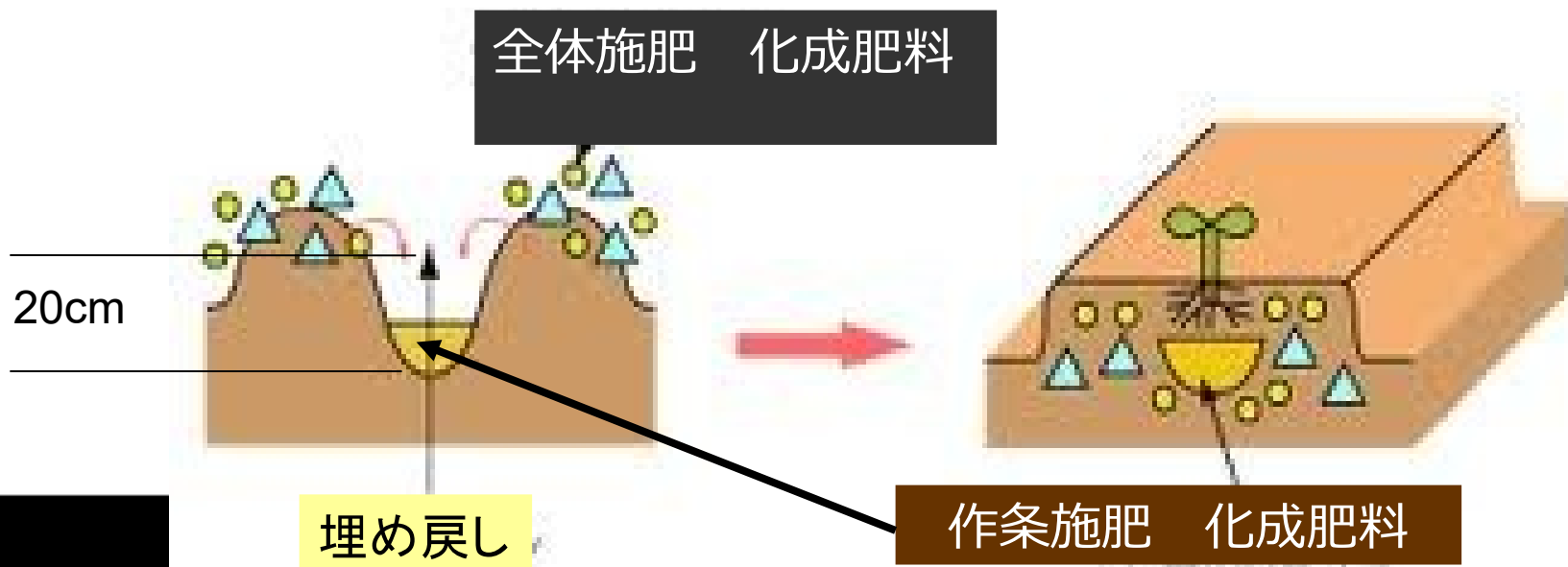
溝に施肥

高度化成 200 g + ようりん 50g

② 全体施肥

埋め戻した土に施肥

高度化成 60 g



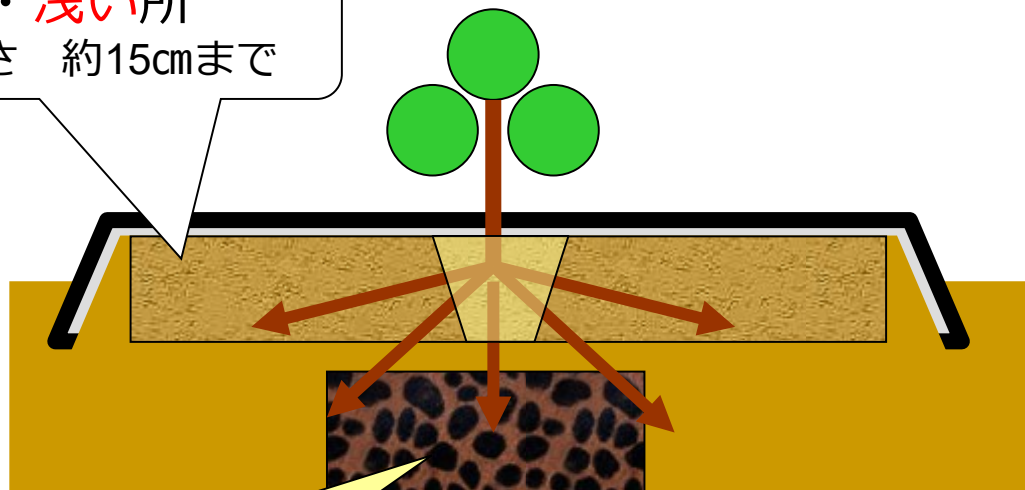
作条施肥

キュウリ・ナス共通

深い場所に元肥を施す
→根を深く張らせる

役割分担

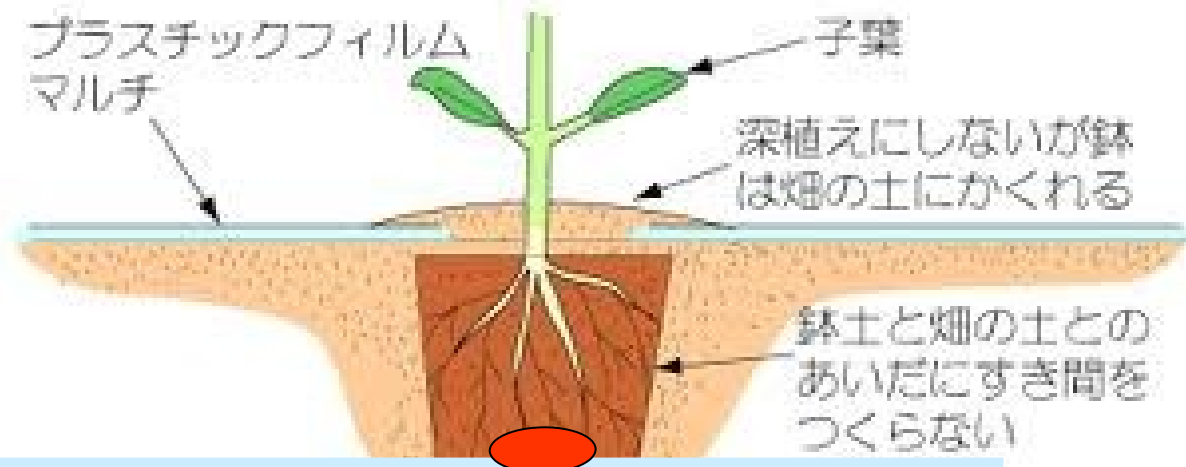
全体施肥・・・浅い所
深さ 約15cmまで



作条施肥・・・深い所
深さ 約15cm以上

苗の植え付け 防虫対策

- 根鉢を崩さずに植穴に植付け
 - 浸透性殺虫剤「オルトラン」 → 2 g /株




- ① 作条施肥 (1週間前完了)
- ② 灌水
- ③ 浸透性殺虫薬「オルトラン」

肥料

保温対策

トンネル



- ①寒冷紗 シート+トンネル支柱
4月上旬なら
- ②ビニールシート+トンネル支柱

アンドン



- ①輪切り肥料袋+支柱
- ②レジ袋+支柱