

2021

# ようこそ！でわ村ガルテンへ



## 24節気

寒露・・・10月 8日頃

霜降・・・10月23日頃

## 第9節

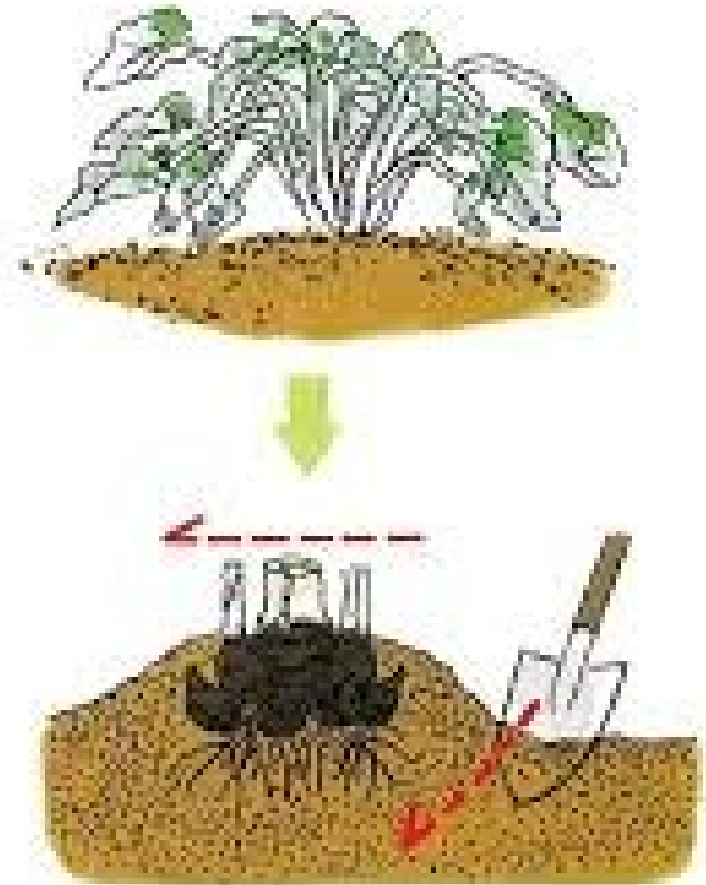
- ・ 収穫と保存
- ・ その他

10月 16日  
でわ村ガルテン  
井出農園

# 収穫




- 1、畑で土を落とす
- 2、イモをはぎ取る
- 3、茎や根を取る
- 4、土を落とす



# サトイモの保存

新聞紙で包む

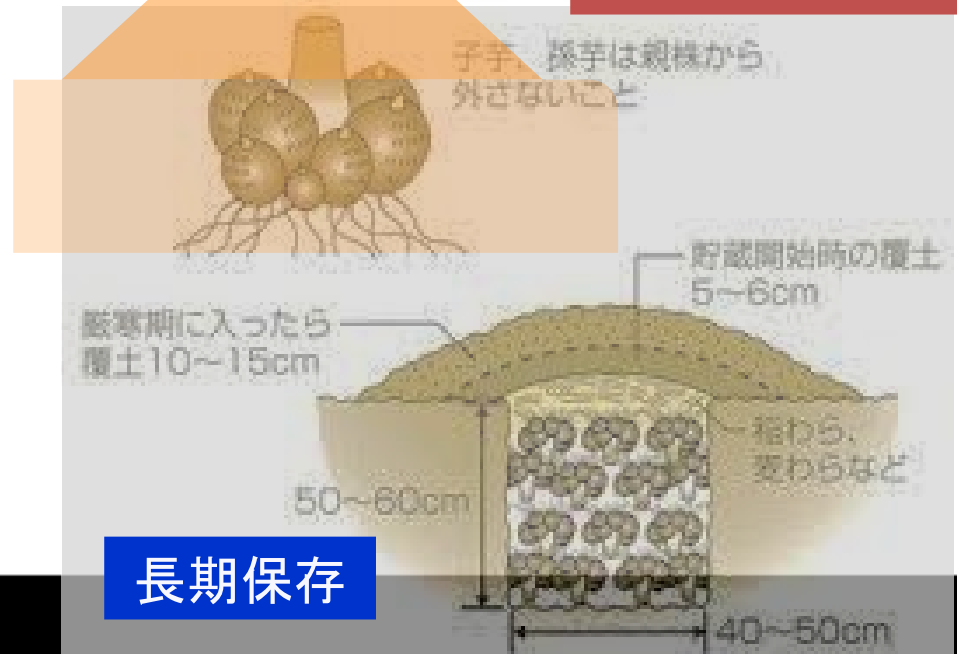
乾燥しないように全体を  
新聞紙で包んで保存する



1月までの保存



下茹でしてから



長期保存

# ・レタスの収穫

## ☑ベビーレタス

- ▶ 間引きしながら、順次収穫

## ☑大株レタス

- ▶ 外葉から順次収穫
- ▶ 最後に、株ごと引き抜く
- ▶ 15℃以下になると成長が鈍くなります



# 収穫と保存

## ☑ 収穫


- ▶ 結球し大きくなったら

## ☑ 保存

- ▶ 畑に置いたままで保存
- ▶ 15度以下で、成長ストップ

## ☑ 霜焼け防止

- ▶ トンネルやベタ掛けなど



# 収穫と保存

ハクサイ

- 結球

- 頂上をつかみ、感触で
- 収穫は遅れても OK  
(2～3月塔立ち)



- 霜降り対策

畑で1月まで

- 外葉を寄せ、ヒモで結ぶ
- トンネルをかけたまま



# 収穫

- 地上部の径が 10 cm程度になったら  
順次収穫（～1月）
- 寒さらしダイコン（寒さで甘味がでる）



# 自家製野菜で 広がる楽しみ

