

2020

ようこそ！でわ村ガルテンへ



24節気

処暑・・・8月23日
白露・・・9月 7日
秋分・・・9月22日

第7節

- ・キャベツ他の苗植え
- ・レタスの栽培

9月 5日
でわ村ガルテン
井出農園

苗の購入

普通苗

本葉4～ 6枚程度 10cmポット
茎葉が、ガッチリしたものを選ぶ

ハクサイ 9月15日頃まで

キャベツ 9月20日頃まで

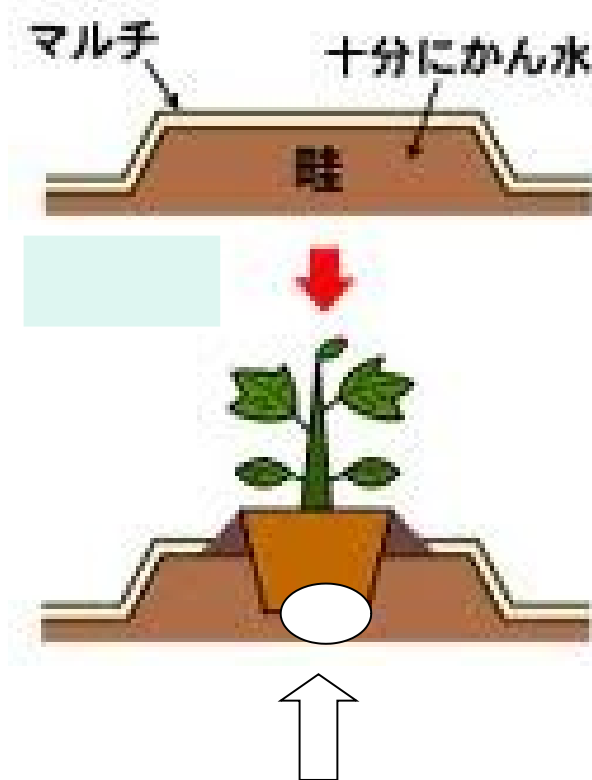


大苗

本葉7～10枚程度 16cmポット
植え時期が10日ほど遅くともOK

植付け

ポット苗の根鉢を崩さないよう植える



防虫剤 オルトラン粒剤2gを苗の下に

レタス キク科



葉物野菜・・葉菜類
生で、和えて、炒めて

乳草（チシャ）とも

レタス

栽培のポイント

- ☑ 酸性度PH6未満では生育不良



- ☑ 酸性土 → PH6 ~ 6.5 に アルカリ化

- ▶ 消石灰、苦土石灰、
- ▶ カキガラ石灰 など

お礼肥え
済み


PH7以上のアルカリ性になると、

- ①ほとんど育たない
- ②酸性化が難しい

ウネ作り

- ウネ形状・平ウネ
- 全体施肥
高度化成 260g / ウ
全体に均等に散布します

平うね




肩幅 60~65cm
すそ幅 70cm程度

マルチシート

30

45



レタスの仲間・キク科の栽培




大株⇒**苗** 栽培

期間短縮 & 失敗しない

苗30日




サニーレタス



子株⇒**種** 栽培

間引き菜 ベビーリーフ

種は農園で準備します



参考)レタスマックス
ベビーリーフ 種30日

種40日

バリエーション例

レタス

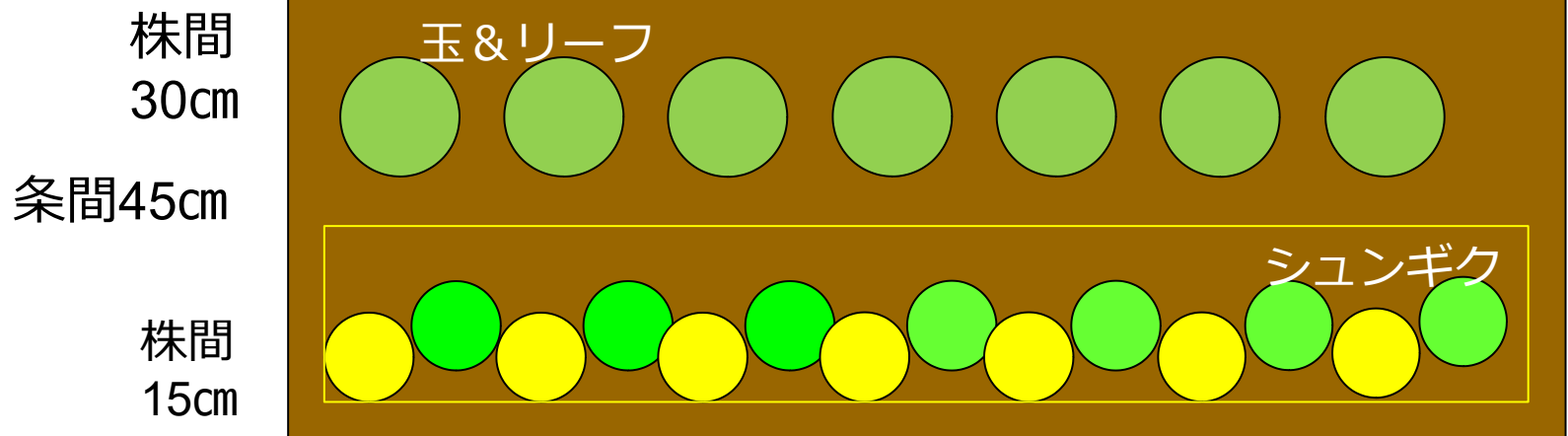
☑ 2条・条間45cm

☑ 株間

- ▶ ① 30cm 7株 苗 大株 玉レタス 等
- ▶ ② 15cm 14株 種 シュンギク

各自購入

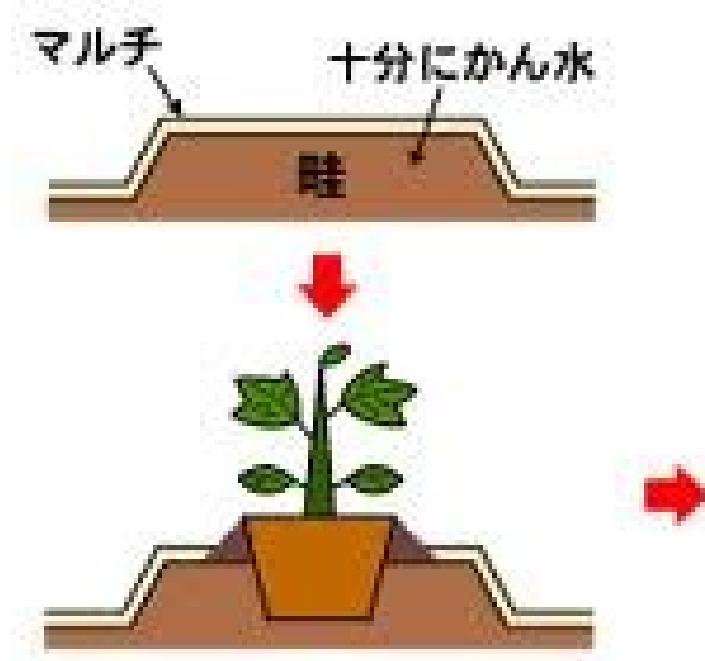
農園ご提供



苗から育てる

レタス

- ① 苗の購入 例 10 連結ポット 300 円
- ② ポット苗の根鉢を崩さないよう植える
- ③ 無農薬栽培 早めに収穫できる



プラスチック

～9月植付けするもの



ニンニク



ラッキョウ



イチゴ



ファミリータマネギ 8月