

2020

ようこそ！でわ村ガルテンへ



24節気

穀雨・・・4月19日

立夏・・・5月 5日

小満・・・5月20日

第4節

- ・ネギ
- ・サトイモ

栽培品目拡大！

5月 2日
でわ村ガルテン
井出農園

2020年 第4節の変更点

栽培品目を追加・拡大します

- ⑥サトイモ区画
春夏: トマト(ナス科類)など、サツマイモなど
秋冬: 球根玉ねぎなど、
- ⑦ネギ区画
春夏: 各種ネギ、ウリ科カボチャ ズッキーニなど
秋冬: 秋ジャガなど

2020		①	②	③	④	⑤	⑥	⑦	⑧
	春	ニンジン パセリ	キュウリ苗	ジャガイモ	ナス苗 ピーマン苗	トウモロコシ	サトイモ	長ネギ	エダマメ インゲン
	秋	レタス	キャベツ苗 スティック苗	ニンジン	コマツナ シュンギク	ダイコン カブ		ホウレンソウ	ハクサイ苗 ダイコン

注: ⑥・⑦区画の種苗については、各位の手配となり農園提供はありません

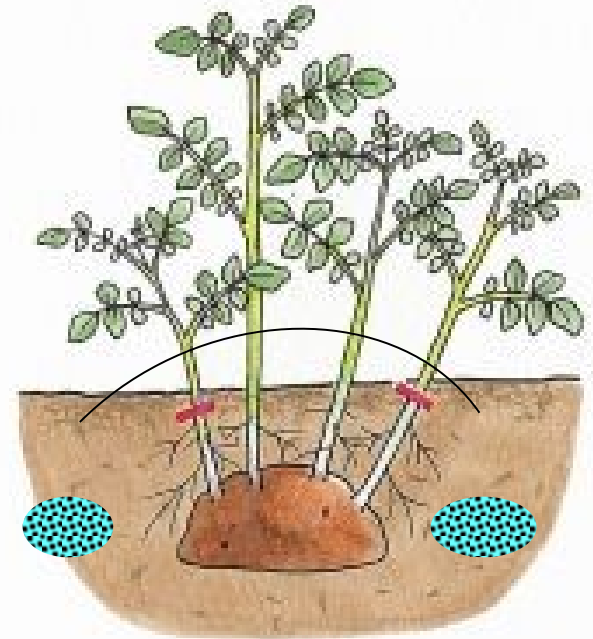
芽欠き・土寄せ

■ 芽欠き

- 元気な茎を**2本**残す
- 抜く（切る）

■ 土寄せ

- 子イモが表に出ない様
カマボコ型に
- 最初で最後の追肥100 g



害虫対策

スイートコーンの管理

トップドレッシングで…



アワノメイガ 対策
「三明バナポン粒剤5」

収穫 2 1 日前まで
1 回目
雄穂抽出時
2 回目
雌穂（錦糸）抽出時

⑦長ネギの栽培

苗の購入

- 長ネギ種類
 - 越谷長ネギ
 - 下仁田ネギ
 - 九条ネギ
- 少量栽培なら ポット苗



ウネ作り

ネギ

- ☑ 耕さない
- ☑ 元肥しない
- ☑ さく条する

さく条

幅
20cm

深さ
15cm

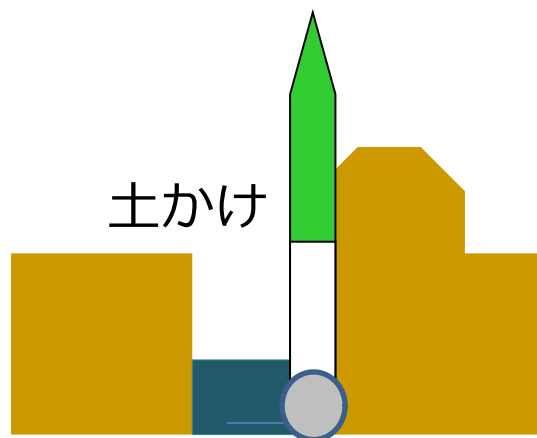
土は
道路側に盛る

溝を掘る

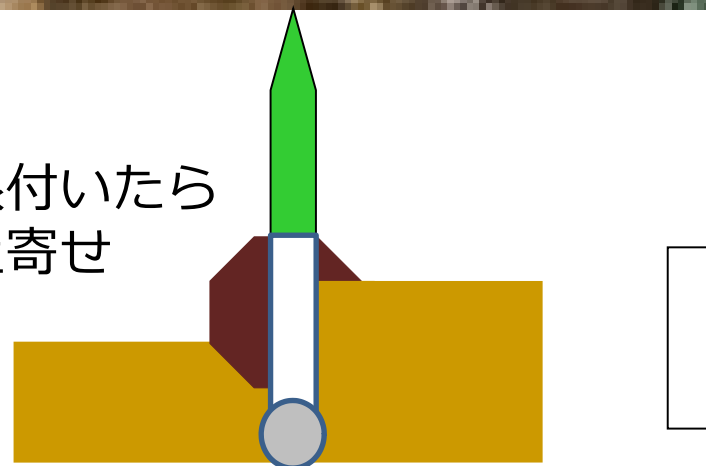
幅20cm 深さ15cm～

苗植え

- 苗を立てかける
 - 苗 5cm間隔
- 根元に土をかける
- 高度化成60 g
- 水はやらない



根付いたら
土寄せ



⑥サトイモの栽培

- サトイモ科



pixta.jp - 1650023



- カロリーが少なく、ヘルシー
- 暑さに強いが、乾燥に弱い

ウネ床

- 平ウネ・・・ウネ幅60 c m高さ10 c m
- 元肥・・・さく条施肥 高度化成240 g
- マルチシート（孔なし）穴をあける

平うね

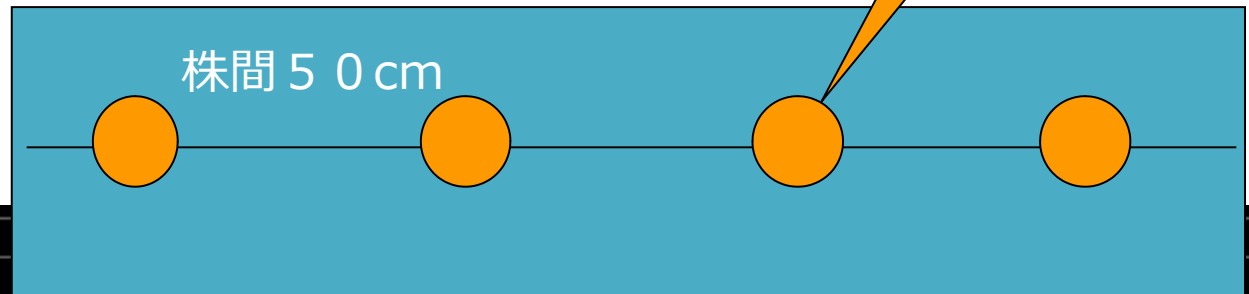


60



タネイモ

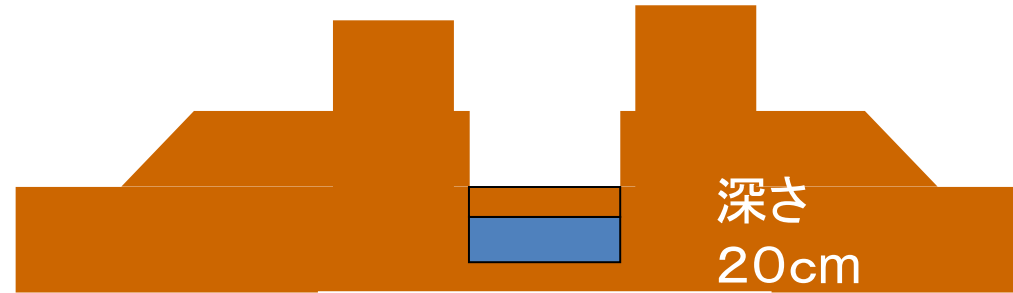
株間 5 0 c m



土づくり & 植付け



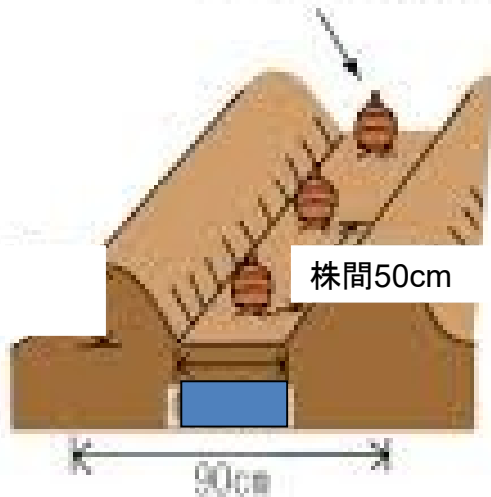
幅20cm



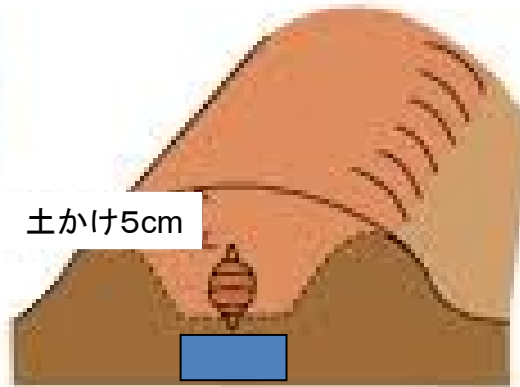
深さ
20cm

高度化成240g

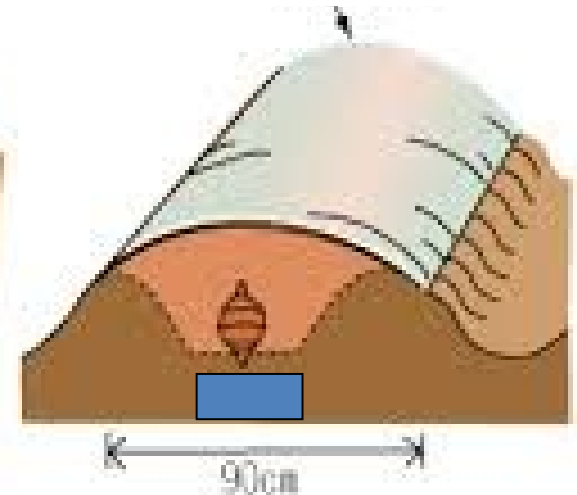
①種イモ 芽を上



②土かけ



③マルチシート



		⑤	⑥
標準	春	サトイモ	長ネギ
	秋	コマツナなど	ホウレンソウなど
応用	春	ナス科 トマト、パプリカ、シシトウ ヒルガオ科 サツマイモ アオイ科 オクラ	各種ネギ 下仁田、九条、赤 ウリ科 カボチャ、ズッキーニ、ニガウリ
	秋	ネギ科 球根タマネギ	ナス科 ジャガイモ