

2020

ようこそ！でわ村ガルテンへ



24節気

立秋・・・8月 7日

処暑・・・8月23日

白露・・・9月 7日

第6節

- 土作り
- ・キャベツ
 - ・ハクサイ
 - ・ダイコン

8月22日
でわ村ガルテン
井出農園

2020年 秋作はじまり！

2020		①	②	③	④	⑤	⑥	⑦	⑧
	春	ニンジン パセリ	キュウリ苗	ジャガイモ	ナス苗 ピーマン苗	トウモロコシ	サトイモ	長ネギ	エダマメ インゲン
	秋	レタス	キャベツ苗 スティック苗	ニンジン	コマツナ シュンギク	ダイコン カブ		ホウレンソウ	ハクサイ苗 ダイコン

種(苗)の準備について 【変更】

新・・・会員様ご手配

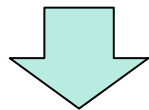
旧・・・農園準備

- ・小量入り家庭菜園用種袋が 入手容易に
(店頭・通販にて、50円~100円程度)
- ・お好みの品種の栽培が可能になる


8月～ 裏作栽培

秋の三大野菜

- キャベツ
- ハクサイ
- ダイコン



アブラナ科



結球する



結球する



根さい

結球する条件



• ハクサイ

- 9月上中旬までに苗を植える
- 10月中旬ころ（気温15度）までに15枚程度に成長すれば、その後の寒さで結球する
- 遅れると全く結球しない

• キャベツ

- 9月上中旬までに苗を植える
- 10月中旬ころ（気温15度）までに、本葉18枚程度に成長すると結球する
- 遅れると、結球は翌春になる

ウネ作り(共通)

キャベツ

ハクサイ

ダイコン

- 元肥 . . . **全体施肥 共通**

- 高度化成 240g/ウネ

土中の幼虫は
捕殺！！

- 土壌消毒 (土中の殺虫対策) ⇨ 特に ダイコン

- **ダイアノジン粒剤 10g/ウネ**

- (または、代替品)

- ウネ全体に散布

- ウネ形状

- 平ウネ 共通

- **マルチシート**



肩幅 60~65cm
すそ幅 70cm程度
高さ 10cm

キャベツの仲間

キャベツ



ハクサイ&ダイコンの仲間



青首大根



白首大根



山東菜



青梗菜



ミニ大根



三浦大根

キャベツ

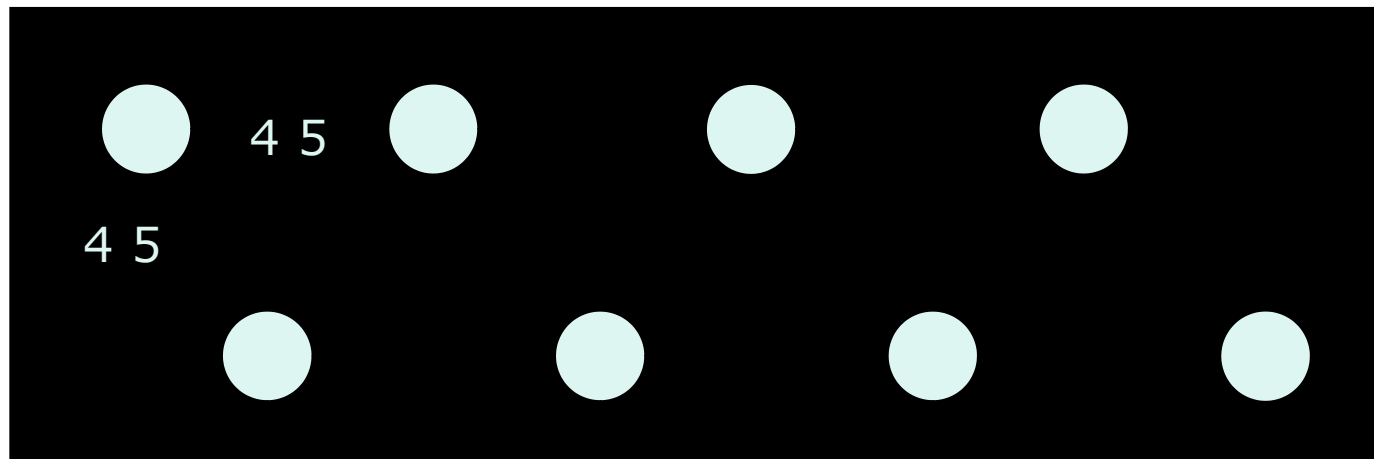
ハクサイ

マルチシート

- 穴あき 9245 チドリ
- 条間 45 cm 株間 45 cm

240cm = 2.4m

95cm



配置

キャベツ

ハクサイ

- ・ 2条 条間45cm 株間45cm
- ・ マルチする場合 4 5 × 4 5

配置例

キャベツ+仲間




ダイコン

配置

2条×7本

マルチ 条間 45×株間 30

条間
45



オプション

- アブラナ科、チンゲンサイ ミズナ 山東采

苗から育てる

キャベツ

ハクサイ

各自にて ご手配ください

標準栽培

キャベツ苗 8株

ハクサイ苗 8株

オプション

これらの仲間



～9月上中旬

苗の選び方

- ① 8cmセル・ポット
- ② 本葉4～5枚

タネから育てる

ダイコン

点まき
まき時期
9月上旬頃まで



- マルチ穴に ビンや缶の底を押し当て
深さ2 cmのタネ穴をつくる
- タネを2～3粒 等間隔にまく

- まき穴 深さ2 cmに 3粒程度
- 土を被せ、たっぷり水をかける

栽培のポイント



- 害虫がつきやすいので、対策⇒農薬殺虫剤
 - － 葉を食べる害虫・・・アオムシ、コナガ、ヨトウムシ
 - キャベツ・ハクサイなど
 - － 根をかじる害虫・・・ネキリムシ、コガネムシ
 - 主に、ダイコン

防虫対策

- 土中の防虫対策
 - 農薬 ダイアノジン粒剤 1回
- 葉の防虫対策
 - 農薬 オルトラン粒剤(浸透移行)2回
 - 農薬 トレボン液剤(直接噴霧)代替え剤 2回
- 無農薬 防虫トンネル (or農薬併用)



トレボン液剤





プラスクラス

会期変更 3月～2月(標準クラスと同じ)

今年度終了期 12月末 延期無料

- 区画 料金

- + 5 m ² (2 畝)	年間 6000円
- + 10 m ² (4 畝)	年間 10000円
- + 20 m ² (8 畝)	年間 18000円