

2019

ようこそ！でわ村ガルテンへ



24節気

白露・・・9月 8日

秋分・・・9月23日

寒露・・・10月8日

第10節

- ・コマツナ
- ・ホウレンソウ

9月14・15日
でわ村ガルテン
井出農園

第10節の内容

- 管理
 - 間引き ①ダイコン
 - 収穫 ②サトイモ ③長ネギ
- 新規
 - 種まき ⑧コマツナ ③ホウレンソウ
- プラス オプション
 - 苗植え タマネギ 他

間引き

- 発芽⇒双葉
- 本葉3枚で、2本に
- 本葉6枚で、1本立ちさせます

発芽・・・双葉



2本立ち・・・本葉2枚



1本立ち・・・本葉6枚



収穫

9月試掘～

10月末まで



親イモ（食べられる）
タネイモから出た芽が大きくなり茎が変化したもの
水分が少ない、ホッコリ感

子イモ（食べられる）
親イモについているイモ
やや水分が少ない

孫イモ（主食部分）
子イモについているイモ
やわらかい 絹担ぎ

種イモ（捨てる部分）
発芽成長の養分補給
次第に細る



【里芋根株の構造】

2019 栽培



⑧コマツナ と ③ホウレンソウ

あなたは、どちら派？

アブラナ科

アカザ科

ウネ作り

コマツナ
ホウレンソウ

1.ウネ形状・・・平ウネ

1.元肥・・・全体施肥

- ・ 高度化成 260g/ウネ
- ・ 元肥重視型

2.栽培計画に応じて

- 1.スジまき
- 2.点まきマルチシート

平うね


肩幅 60～65cm
すそ幅 70cm程度

コマツナ 種まき

種まき時期は、10月末までに



すじまき



- ・まき溝は深さ1cm程度
- ・種を1粒ずつ2cm間隔でまく
(または
2～3粒を5cm間隔でまく)
- ・土かけし、水やり

ホウレンソウ 種まき

- スジまき
 - 溝に、種は2cm間隔
 - 細かい土をかける
 - 土を軽くたたく（密着）
 - ジョーロで水をかける



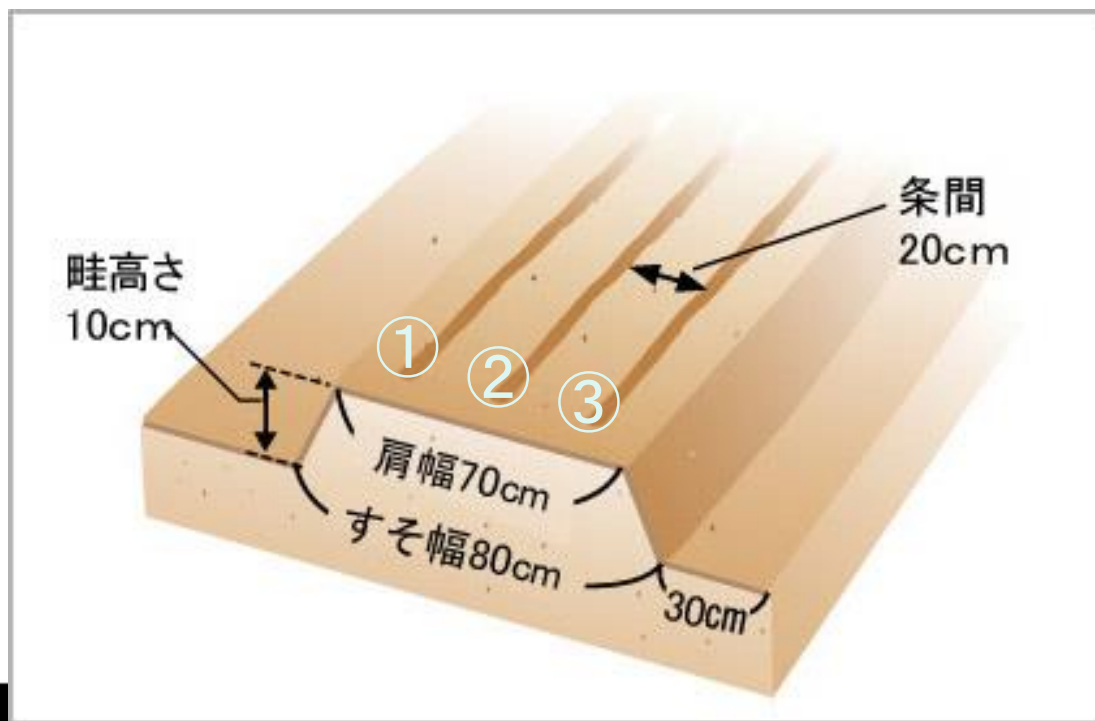
深さ 1cm

乾燥防止剤の色、各種

コマツナ
ハウレンソウ

時差栽培

- 収穫期間を多くする工夫
 - 3条 スジマキ管理 (条間20cm)
 - 時差まき ①→②→③ 7~10日毎



コマツナ
ホウレンソウ

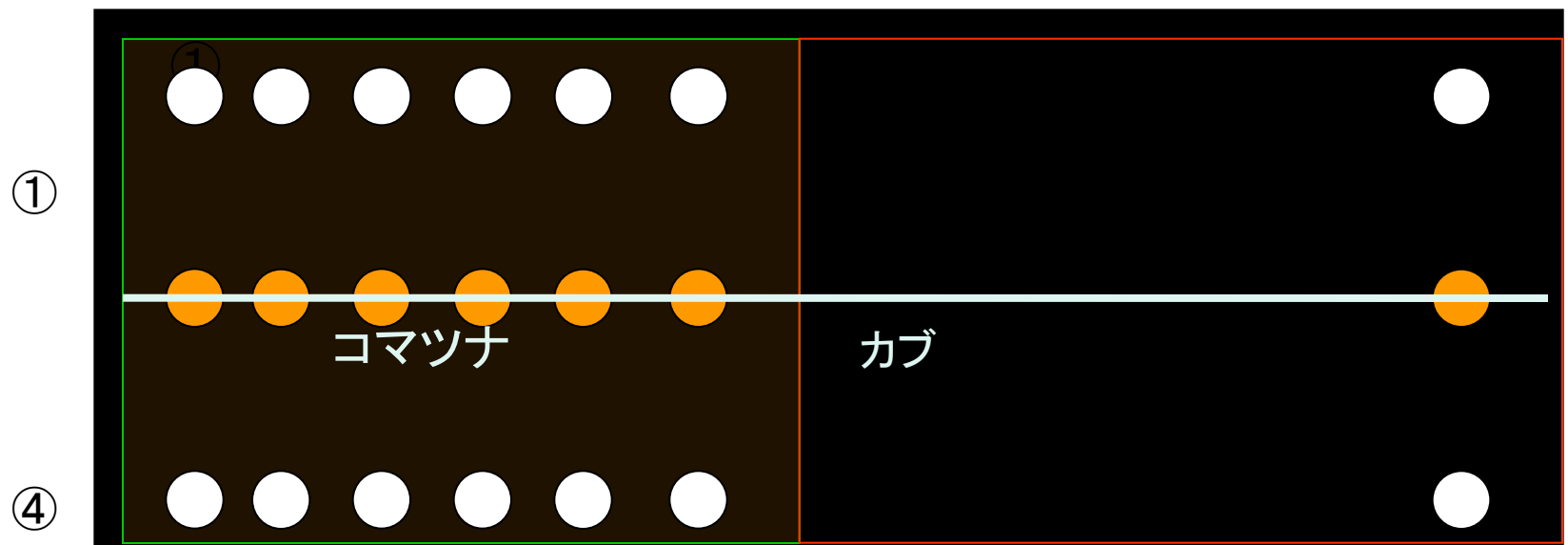
時差まき



ホウレンソウ

マルチシート＋べた掛け

- マルチ 45×30
 - 追加穴 3条 株間15cm
- まき穴に、5粒点まき



無農薬栽培にチャレンジ！

- 栽培期間が短い・・・農薬残留が心配
- 気温は低下傾向・・・害虫も減少傾向
- 栽培初期・・・重点的に害虫対策
 - 農薬使用
 - 幼虫を目視でチェック
 - ベタ掛けシートの活用
 - ゆるめにかけて
 - 収穫の1週前に開放 （防虫⇒防寒）

追肥 病害虫対策

- 追肥は不要
元肥重視型
- 防虫対策
 - ベタ掛けシート



虫が入らぬように
周囲に土をかけて固定