

2019

ようこそ！でわ村ガルテンへ



24節気

雨水・・・2月19日
啓蟄・・・3月 6日
春分・・・3月21日

第1節

今年の変更点
区画通路ウネ作り
ジャガイモ植付け

3月16・17日
でわ村ガルテン
井出農園

ご利用ありがとうございます

- 農園HPをよろしく願いたします。
 - <http://idgarten.com>
- **会員ページ** …ご覧ください
 - 講習会資料のアップ 他 栽培ポイントなど
- **農園ブログ**…イベントのご案内
- **講習日程**
 - **講習会**のご案内

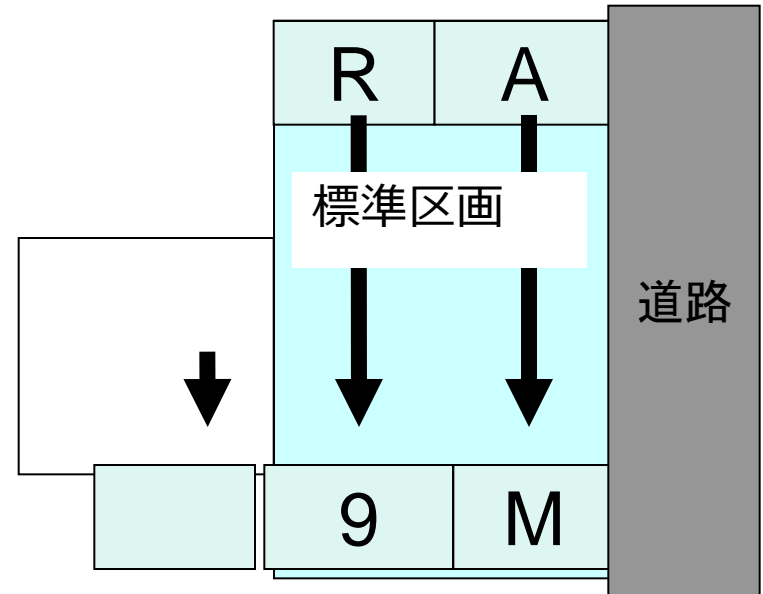


2019講習日程

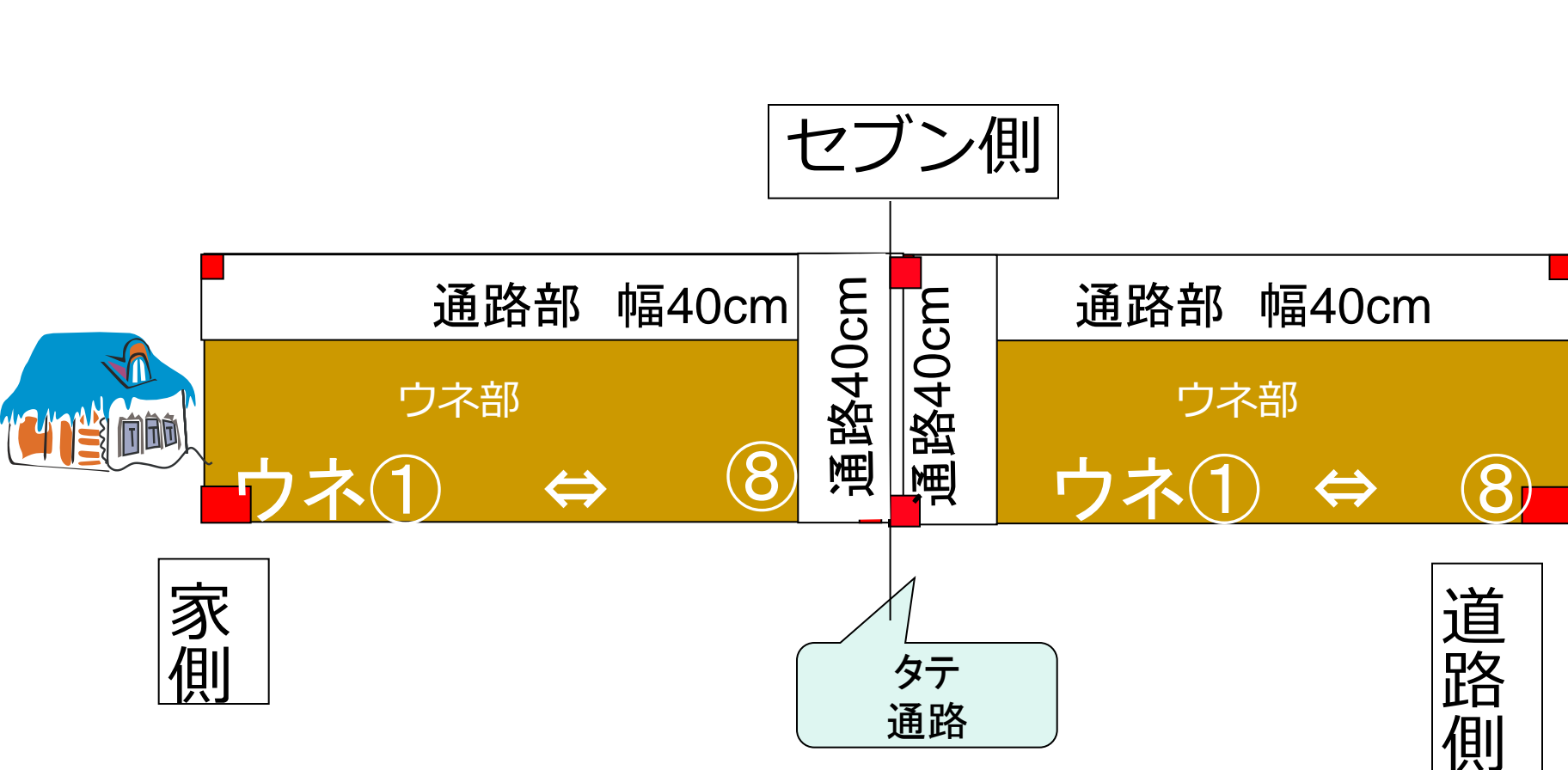
- 第 1 節 3月16・17日 (土・日) 開会
- 第 2 節 3月30・31日 (土・日)
- 第 3 節 4月12・13日 (金・土)
- 第 4 節 4月19・20日 (金・土)
- 第 5 節 5月10・11日 (金・土)
- 第 6 節 5月17・18日 (金・土)
- 第 7 節 5月31日 6月1日 (金・土)
- 第 8 節 8月24・25日 (土・日)
- 第 9 節 9月 7・ 8日 (土・日)
- 第10節 9月14・15日 (土・日)
- 第11節 10月12・13日 (土・日)
- 第12節 11月 9・10日 (土・日) 閉会

変更

- 区画記号
一覧をご参照ください
- 肥料
高度化成肥料
- 使用量にご注意ください
普通化成の60%



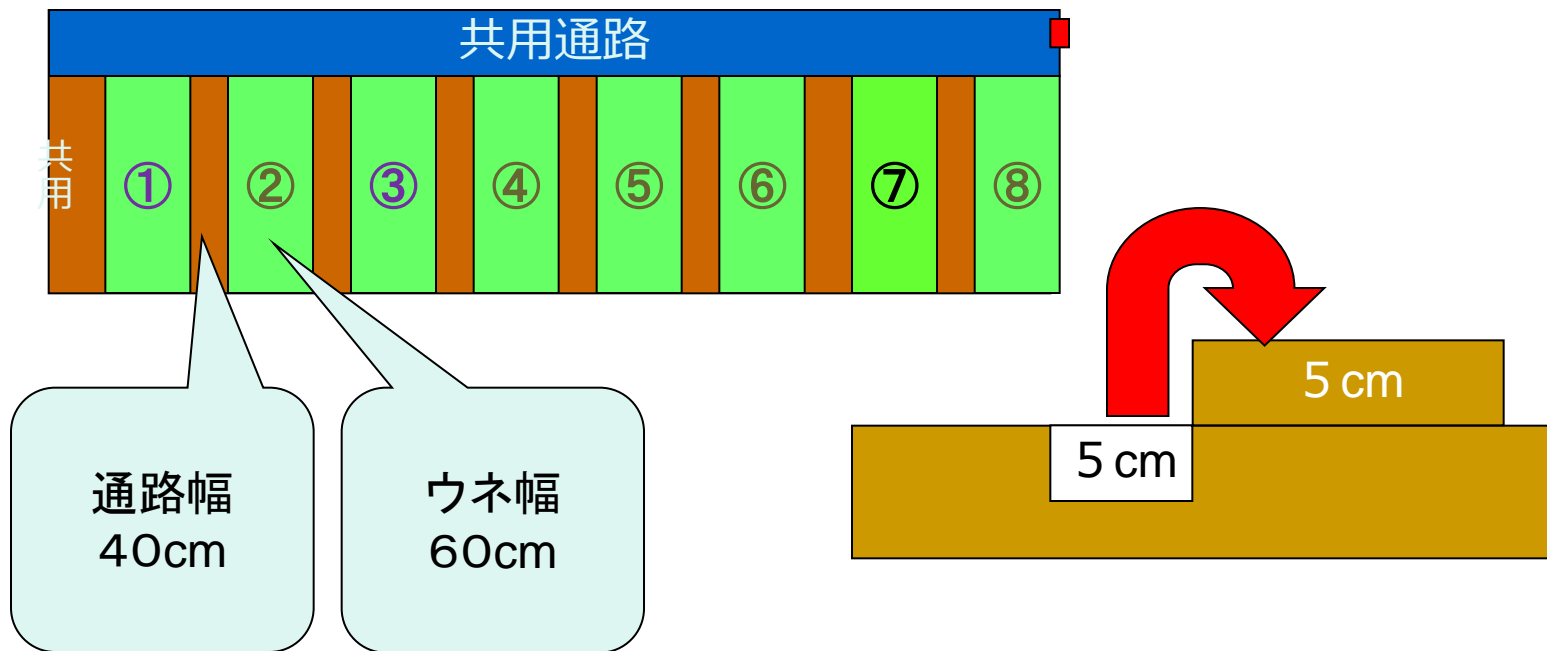
区画の通路作り 共用通路



ウネ立て

通路(共用&各ウネ) と ウネ

標準クラス
の場合



2019栽培計画

- 輪作(例年通り) 連作障害の対策
- 基本2毛作

2019		①	②①	③②	④	⑤③	⑥	⑦④	⑧
	春	長ネギ	エダマメ	ニンジン	キュウリ	ジャガイモ	ナス	トウモロコシ	サトイモ
	秋	ホウレンソウ	ハクサイ苗 サントウサイ	レタス苗	キャベツ苗	ブロッコリー 芽キャベツ	コマツナ ホウレンソウ	ダイコン	サトイモ

でわ村ガルテン 講習会

ジャガイモ(馬鈴薯) ナス科



植付け 3月中下旬 ⇒ 収穫 6月上旬頃

品種

☑ 男爵

- ▶ 白色実
- ▶ ホクホク感



ジャガイモ

☑ メイクイーン

- ▶ 日本で人気
- ▶ 煮崩れない



☑ キタアカリ

- ▶ 黄色実
- ▶ 病気に強い



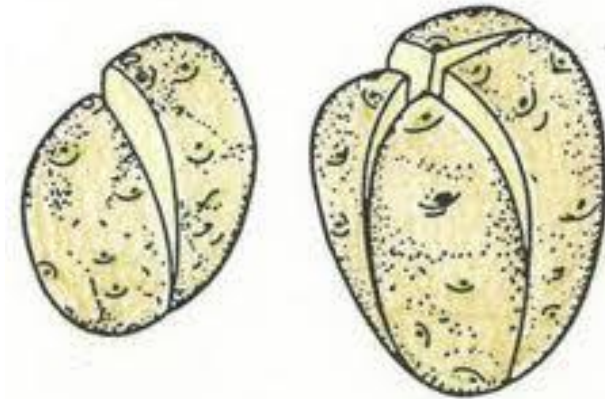
タネイモ 提供

- 昨秋の北海道産
- 芽出し
- M~Lサイズ
150g ~ 300g
- 男爵
- メイクイーン



タネイモ 加工

- ☑ 一片を40g程度にカット
 - ▶ Mサイズ 3～4分割に
 - ▶ Lサイズ 6～8分割に
 - ☑ 芽を2本程度つける
 - ☑ 切り口に草木灰をつける
-
- ☑ 1区画
 - 男爵&メイクイーン
 - 各4片 計8片準備




ウネ床

- ☑ 平ウネ・・・ウネ幅60 c m高さ10 c m
- ☑ 植え穴・・・幅20 c m深さ15 c mの溝掘り
- ☑ 元肥・・・240 g 植付けと同時に



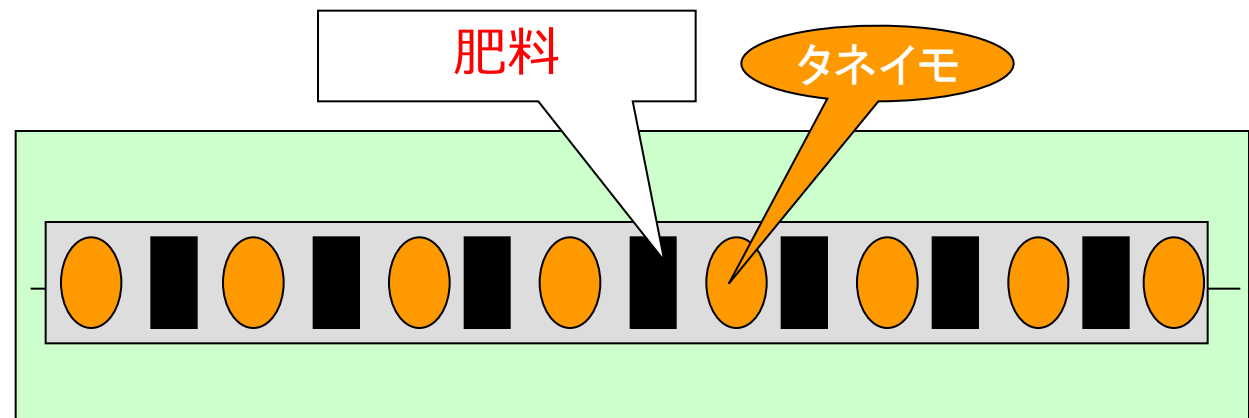
タネイモ と 元肥 交互に

- ☑ タネイモ カット済 8片
- ☑ 一条植え 株間 25 cm
 - ▶ 水はやらない!



- ☑ 株間施肥
 - ▶ 化成肥料 普通240 g


元肥 30g / 1ヶ所



約1カ月後に

芽欠き・土寄せ

- ☑ 芽欠き
 - ▶ 元気な茎を2本残す
- ☑ 土寄せ
 - ▶ イモに太陽を当てないように
→土をかける
- ☑ 追肥
 - ▶ 1回だけ 株周りに
 - ▶ 高度化成 60g / ウネ



6月上旬頃

収穫

- ☑ 収穫・・・取れたたて**新**ジャガ
▶ 株が枯れて萎れてきたら、スコップで土を緩め、株元を引っ張り収穫
- ☑ **保存**・・・9月頃まで休眠（発芽しない）
▶ 新聞紙などをかけ乾燥した冷暗所にて

